

**Powiatowy Urząd Pracy
w Poznaniu**

***Rynek pracy
w Poznaniu i Powiecie Poznańskim
w 2007 roku***



Poznań, Marzec 2008

Sytuacja na poznańskim rynku pracy od kilku lat ulega systematycznej poprawie, dynamika spadku liczby bezrobotnych utrzymuje się do dnia dzisiejszego. Na koniec grudnia 2007 roku liczba bezrobotnych zarejestrowanych w Powiatowym Urzędzie Pracy w Poznaniu wynosiła 13 634 osób, czyli o blisko 10 358 mniej niż na koniec grudnia 2006 roku, a stopa bezrobocia kształtowała się na poziomie 2,9 % dla miasta Poznania oraz 3,5 % dla powiatu poznańskiego i należała do jednej z najniższych w kraju.

Istotnym powodem spadku bezrobocia była m. in. dobra koniunktura gospodarcza. Korzystna sytuacja na lokalnym rynku pracy była również rezultatem wysokiego poziomu, w ostatnich latach, prowadzonych w rejonie inwestycji.

Na terenie Poznania oraz powiatu poznańskiego sukcesywnie realizowane były duże inwestycje, które prowadziły firmy sektora prywatnego, także z udziałem kapitału zagranicznego. W ostatnim okresie realizowano:

- rozbudowę Centrum Handlowo-Rozrywkowego – Galeria Podolany,
- budowę Hotelu System Premium,
- rozbudowę fabryki Uniq Lisner,
- rozbudowę fabryki produktów spożywczych Unilever,
- rozbudowę Centrum Handlowego Stary Browar,
- modernizację Poznańskiego Węzła Kolejowego,
- budowę Centrum Outlet FACTORY w Luboniu,
- budowę Centrum Logistycznego CLIP w Swarzędzu,
- budowę terminalu przeznaczonego do obsługi produktów świeżych w Gądkach.

Ważnym czynnikiem, który przyczynił się do spadku poziomu bezrobocia w ostatnich latach było także zwiększenie środków Funduszu Pracy i Europejskiego Funduszu Społecznego na finansowanie programów na rzecz aktywnego przeciwdziałania bezrobociu. Łączny limit środków finansowych wyniósł w roku 2007 - **14 807 300 złotych**, co pozwoliło objąć wsparciem znaczną liczbę osób zarejestrowanych. Urząd w roku 2007 roku realizował 12 projektów z dodatkowo pozyskanych środków: 6 projektów z Europejskiego Funduszu Społecznego, 3 projekty z rezerw Funduszu Pracy będących w dyspozycji Ministra Pracy i Polityki Społecznej oraz 3 projekty partnerskie, które szczegółowo zostały opisane w dalszej części.

Biorąc pod uwagę trudne okoliczności jak m. in. wysoki procentowy udział osób długotrwale bezrobotnych w ogólnej strukturze osób zarejestrowanych w tut. Urzędzie, to na uwagę zasługuje fakt, że zakończono z sukcesem realizację projektu „**Być aktywną**” w ramach Działania 1.6 SPO RZL współfinansowanego ze środków Europejskiego Funduszu Społecznego na rzecz długotrwale bezrobotnych kobiet.

W miesiącu marcu 2007 roku Urząd odpowiedział na ogłoszony przez Ministra Rozwoju Regionalnego konkurs „**Dobre praktyki EFS**”. Spośród 329 projektów biorących udział w konkursie projekt „**Być aktywną**” został zakwalifikowany do grona laureatów konkursu uzyskując tytuł

„Najlepsza inwestycja w człowieka 2007”

W 2007 roku kontynuowano działania na rzecz poprawy estetyki i podniesienia komfortu obsługi klienta wykonując remont pomieszczeń biurowych. Rozpoczęto również pracę w zakresie przystosowania poddasza na pomieszczenia biurowe, przygotowano projekty adaptacji oraz uzyskano niezbędne zgody na prace budowlane realizowane w 2008 roku.

Niniejsze opracowanie zawiera dane statystyczne za okres od stycznia do grudnia 2007 roku charakteryzujące lokalny rynek pracy oraz informację o prowadzonych przez Powiatowy Urząd Pracy w Poznaniu działaniach na rzecz aktywizacji zawodowej bezrobotnych i promocji zatrudnienia.

Rok 2007 był korzystny dla szukających lub zmieniających pracę. Liczba ofert pracy pozyskanych przez Powiatowy Urząd Pracy nadal utrzymywała się na wysokim poziomie i wyniosła ogółem **17 480** co stanowi wzrost o **8,17 %** w porównaniu z rokiem ubiegłym.

W roku 2007 odnotowano dalszy spadek liczby osób bezrobotnych zarejestrowanych w Powiatowym Urzędzie Pracy i na koniec roku wyniosła ogółem **13 634** bezrobotnych, w tym **9 302** w Poznaniu (spadek o 6 501 osób) oraz **4 332** w powiecie poznańskim (spadek o 3 857 osób).

Spadek liczby bezrobotnych odnotowano we wszystkich kategoriach: największy wśród osób bezrobotnych w wieku do 25 roku życia o **57,62 %**, długotrwale bezrobotnych o **44,87 %** oraz kobiet o **41,56 %**. Spadła również liczba zarejestrowanych osób niepełnosprawnych o **9,67%**.

Wobec powyższego liczba bezrobotnych oraz stopa bezrobocia na terenie działania Urzędu Pracy nadal należała w 2007 roku do najniższych w Wielkopolsce oraz w kraju. Na koniec grudnia 2007 roku stopa bezrobocia wynosiła: Poznań **2,9 %**, powiat poznański **3,5 %**, Wielkopolska **8,0 %** oraz Polska **11,4 %**.

Tabela 1 Stopa bezrobocia w 2007 roku w Województwie Wielkopolskim

Powiaty	XII 2006 r.	XII 2007 r.
1. Chodzieski	17,5	11,8
2. Czarnk.-Trzcianecki	17,5	11,7
3. Gnieźnieński	17,8	12,3
4. Gostyński	15,5	12,1
5. Grodziski	7,3	5,4
6. Jarociński	19,2	13,7
7. Kaliski z tego: powiat ziemski m. Kalisz	14,4	8,2
	11,4	7,4
8. Kępiński	5,4	3,2
9. Kolski	19,7	16,1
10. Koniński z tego: powiat ziemski m. Konin	22,7	19,2
	14,4	11,1
11. Kościański	10,6	6,4
12. Krotoszyński	14,8	9,8
13. Leszczyński z tego: powiat ziemski m. Leszno	10,2	6,9
	8,5	6,0
14. Międzychodzki	15,4	9,9
15. Nowotomyski	9,4	4,9
16. Obornicki	14,4	8,6
17. Ostrowski	14,9	10,3
18. Ostrzeszowski	8,1	6,6
19. Pilski	13,2	9,9
20. Pleszewski	19,2	13,6
21. Poznański z tego: powiat ziemski m. Poznań	6,9	3,5
	4,9	2,9
22. Rawicki	9,5	7,3
23. Słupecki	20,6	15,4
24. Szamotulski	12,6	8,4
25. Średzki	15,8	10,5
26. Śremski	10,3	5,8
27. Turecki	17,5	8,6
28. Wągrowiecki	20,1	16,4
29. Wolsztyński	7,5	3,9
30. Wrzesiński	17,7	12,1
31. Złotowski	20,5	16,1
Województwo	11,8	8,0
Kraj	14,9	11,4

I. RYNEK PRACY

1. Zwolnienia grupowe

W 2007 roku odnotowano dalszy spadek liczby przedsiębiorstw, które podjęły decyzje o zwolnieniach grupowych.

W stosunku do roku 2006 sytuacja zmieniła się następująco:

Tabela 2 Zwolnienia grupowe w latach 2006-2007 w Poznaniu i powiecie poznańskim

	2006 rok			2007 rok			% spadku 5:2
	Ogółem	Poznań	Powiat Poznański	Ogółem	Poznań	Powiat Poznański	
1	2	3	4	5	6	7	8
Liczba zakładów zgłaszających do PUP zamiar dokonania zwolnień z przyczyn ekonomicznych	18	16	2	11	11	0	39,0
Liczba pracowników przewidzianych do zwolnień	913	853	60	476	476	0	48,0

Źródło: Opracowanie własne

Powyższe dane potwierdzają, że o **39,%** zmalała ilość zakładów zgłaszających zwolnienia grupowe, a ilość pracowników objętych zwolnieniami uległa zmniejszeniu o **48%.** Nie zanotowano zwolnień grupowych na terenie powiatu poznańskiego.

W 2007 roku zwolnienia grupowe przeprowadzano w **11 zakładach.** Były to zakłady pracy zlokalizowane w Poznaniu, przy czym w 4 przypadkach (EMAX, ALBATROS, MERCER, RAWIT) siedziba firm zlokalizowana była na terenie miasta Poznania, ale zatrudniały one pracowników również w innych rejonach kraju.

Największą ilość pracowników zwolniły firmy:

- EMAX Grupa mieszcząca się w Poznaniu przy ul. Towarowej – zwolnienia dotyczyły 150 pracowników, z czego 83 jest mieszkańcami Poznania i Powiatu Poznańskiego, pozostali zatrudnieni są poza aglomeracją poznańską,
- ALBATROS Poland z siedzibą w Poznaniu ul. Bałtycka 33a, która to firma zwolniła 90 osób, w tym 82 mieszkańców ławy i 8 osób zamieszkałych na terenie działania naszego Urzędu.

Powiatowy Urząd Pracy skierował do kierownictw wszystkich zakładów przeprowadzających zwolnienia grupowe pisma, w których służbom zatrudnienia ww. firm

przedkładano propozycję działań łagodzących skutki prowadzonych zwolnień, między innymi w formie spotkań informacyjnych dla zwalnianych osób, celem zapoznania ich z sytuacją na rynku pracy i propozycją usług świadczonych przez Urząd.

Spotkania odbyły się w Wojskowej Administracji Koszar nr 1 i Telekomunikacji Polskiej S.A. W obu spotkaniach łącznie uczestniczyło **57 osób**.

Ponadto przeprowadzono rozmowy konsultacyjne z osobami zwalnianymi, w trakcie indywidualnych wizyt w tut. Urzędzie (jeszcze przed rejestracją tych osób). Na bieżąco przekazywano informacje o wolnych miejscach pracy do tych zakładów, w których zwalniane osoby posiadały kwalifikacje poszukiwane przez pracodawców.

2. Liczba i struktura bezrobotnych w Poznaniu i powiecie poznańskim

W 2007 roku zarejestrowano ogółem **24 899** osób bezrobotnych, w tym **17 410** z Poznania oraz **7 489** z powiatu poznańskiego.

Jednocześnie w tym samym czasie wyłączono z ewidencji ogółem **35 257** osób - **23 911** z Poznania oraz **11 346** z powiatu poznańskiego. W związku z podjęciem pracy wyrejestrowano **13 438** osób a z powodu nie potwierdzenia gotowości do podjęcia pracy **13 559** osób.

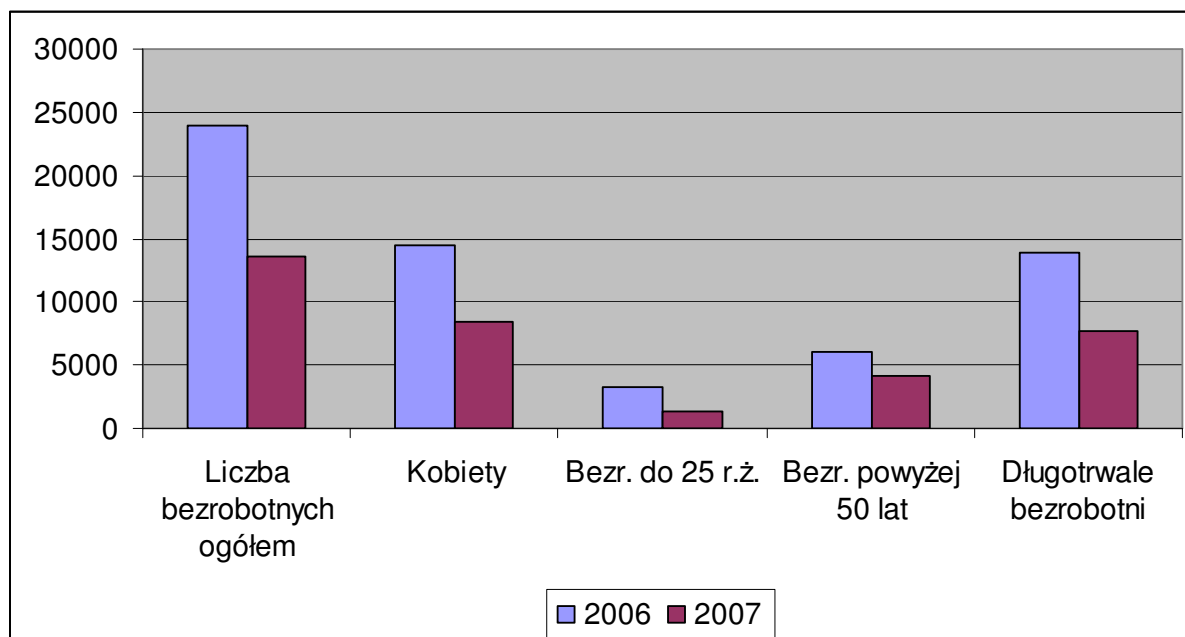
W grudniu 2007 roku liczba zarejestrowanych ogółem w Poznaniu i powiecie poznańskim wyniosła **13 634** osób, co daje spadek ogólnej liczby bezrobotnych o **10 358** w stosunku do grudnia 2006 roku (stan na koniec 2006 roku **23 992** zarejestrowanych).

Spadek liczby bezrobotnych spowodował obniżenie stopy procentowej bezrobocia w Poznaniu z **4,9 %** na koniec grudnia 2006 roku do **2,9%** na koniec grudnia 2007 roku, a w powiecie poznańskim odpowiednio z **6,9 %** do **3,5%**.

W dalszym ciągu bezrobocie dotkliwe jest szczególnie dla osób samotnie wychowujących dzieci, dla kobiet i osób powyżej 50 roku życia, a także długotrwale bezrobotnych czy osób niepełnosprawnych. Dodatkowo, wymienione grupy bezrobotnych – często ze względu na swoją trudną sytuację rodzinną i ekonomiczną – są również klientami pomocy społecznej. Dlatego wobec tych osób Urząd podejmuje wielokierunkowe działania mające na celu pomoc w zdobyciu doświadczenia zawodowego, wsparciu w podnoszeniu kwalifikacji i dostosowywaniu ich do potrzeb rynku pracy, a także zaktywowaniu w zakresie efektywnego poszukiwania pracy, a także pomocy przy podejmowaniu własnej działalności gospodarczej.

Powyższe cele realizowane są poprzez programy ogólnopolskie oraz lokalne, finansowane z Funduszu Pracy i Europejskiego Funduszu Społecznego.

Wykres 1 Osoby bezrobotne znajdujące się w szczególnej sytuacji na rynku pracy w latach 2006-2007



Podobnie jak w latach poprzednich odnotowano przewagę bezrobotnych **kobiet** w ogólnej populacji zarejestrowanych bezrobotnych.

Na koniec grudnia 2006 roku kobiety stanowiły **60,2 %** ogółu zarejestrowanych, a na koniec grudnia 2007 roku odsetek ten wzrósł do **61,9 %** tj. o **1,7** punktu procentowego.

Udział bezrobotnych kobiet wzrósł o **1,7** punktu procentowego w odniesieniu do mieszkańców Poznania (z **58,3 %** na koniec grudnia 2006 roku do **60,0 %** na koniec grudnia 2007 roku) natomiast na tle ogółu bezrobotnych z powiatu poznańskiego wzrósł o **2,21** punktu procentowego (odpowiednio z **63,9 %** do **66,11 %**).

Analizując dane statystyczne **struktury wiekowej** osób zarejestrowanych, obserwuje się tendencje rosnącą wśród osób w wieku **55 - 59**. Na koniec grudnia 2006 roku osoby te stanowiły **7,8 %**, natomiast na koniec grudnia 2007 roku **9,9%** (wzrost o **2,1** punktu procentowego).

Najwyższy wzrost wśród tej kategorii osób bezrobotnych wystąpił w Poznaniu z **8,3 %** na koniec grudnia 2006 do **10,1 %** na koniec grudnia 2007 roku (wzrost o **1,8** punktu procentowego), w powiecie poznańskim odpowiednio z **6,9** do **9,3 %** (wzrost o **2,4** punktu procentowego).

Wzrost wskaźnika bezrobotnych odnotowano również wśród osób w wieku **25 - 34** lat, z **27,0 %** na koniec grudnia 2006 roku do **27,8 %** na koniec grudnia 2007 roku (wzrost o **0,8** punktu procentowego). W tej grupie wiekowej wyższy wzrost wystąpił w powiecie

poznańskim z **25,9 %** na koniec grudnia 2006 roku do **26,7 %** na koniec grudnia 2007 roku (o **0,8** punkty procentowe), w Poznaniu z **27,6 %** na koniec grudnia 2006 roku do **28,3 %** na koniec grudnia 2007 roku (wzrost o **0,7** punktu procentowego).

W grupie osób w wieku **18-24** nadal widoczna jest tendencja spadkowa. Na koniec grudnia 2007 roku osoby te stanowiły **10,1 %** ogółu bezrobotnych, co stanowi spadek o **3,4** punktu procentowego w stosunku do grudnia 2006 roku (**13,5 %**).

Struktura bezrobotnych ***pod względem wykształcenia***, podobnie jak w latach poprzednich nie uległa znaczącym zmianom. Nadal utrzymywał się wzrost liczby osób z wykształceniem wyższym o **2,7** punktu procentowego, średnim ogólnokształcącym o **0,9** punktu procentowego. W porównaniu do roku 2006 nastąpił wzrost wśród osób z wykształceniem policealnym i średnim zawodowym o **1,6** punktu procentowego

Spadek odnotowano w grupie osób z wykształceniem zasadniczym zawodowym o **2,8** punktu procentowego oraz gimnazjalnym o **2,3** punktu procentowego. Jednak obie grupy w dalszym ciągu dominują jako najliczniejsze.

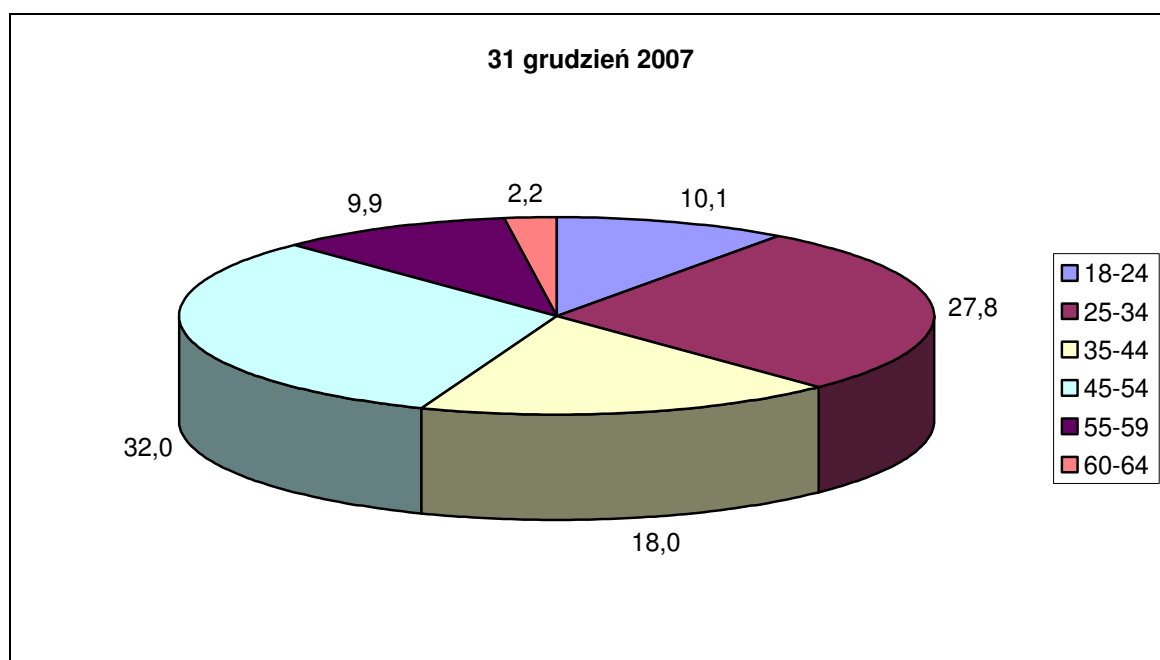
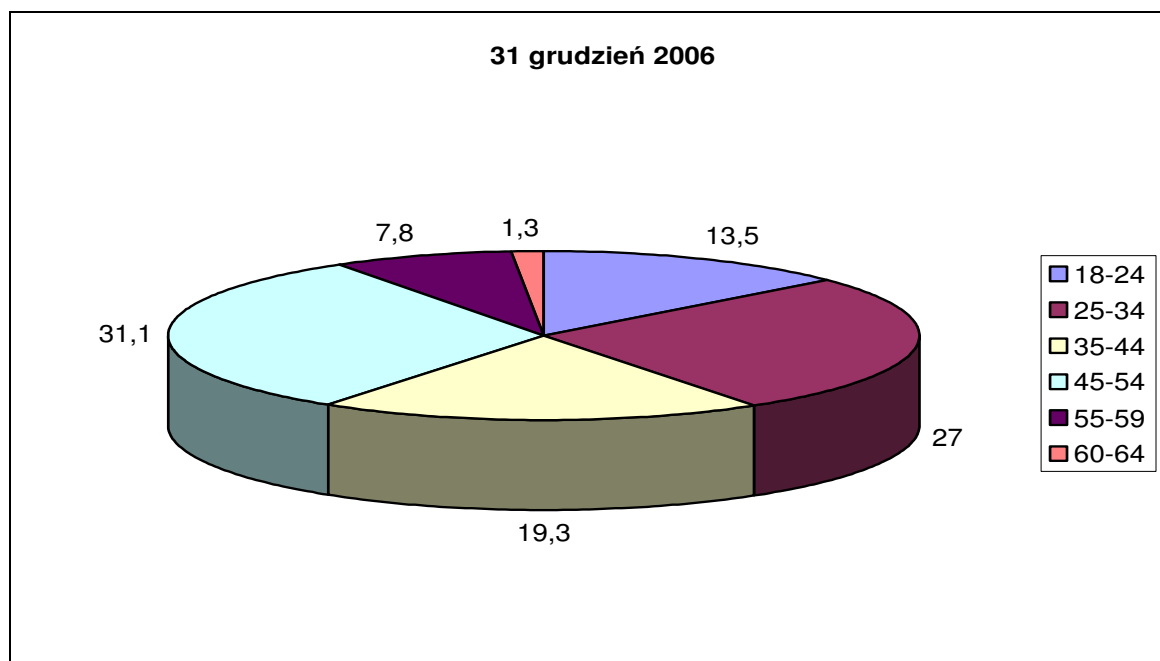
Tabela 3 Struktura bezrobocia w latach 2006-2007 w Poznaniu i powiecie poznańskim

	MIASTO POZNAŃ		POWIAT POZNAŃSKI		OGÓŁEM	
	31.12.2006	31.12.2007	31.12.2006	31.12.2007	31.12.2006	31.12.2007
Liczba bezrobotnych	15803	9302	8189	4332	23992	13634
w tym % osób posiadających prawo do zasiłku	13,7	14,3	15,4	17,2	14,3	15,2
Stopa bezrobocia	4,9	2,9	6,9	3,5	5,4	3,1
Struktura według płci w %						
Kobiety	58,3	60,0	63,9	66,1	60,2	61,9
Mężczyźni	41,7	40,0	36,1	33,9	39,8	38,1
Struktura według wieku w %						
15-17	0,0	0,0	0,0	0,0	0,0	0,0
18-24	12,0	9,0	16,4	12,4	13,5	10,1
25-34	27,6	28,3	25,9	26,7	27,0	27,8
35-44	19,1	17,6	19,7	18,8	19,3	18,0
45-54	31,5	32,5	30,2	31,1	31,1	32,0
55-59	8,3	10,1	6,9	9,3	7,8	9,9
60-64	1,5	2,5	0,9	1,7	1,3	2,2
Struktura według wykształcenia w %						
Wyższe	12,5	15,1	6,6	9,0	10,5	13,2
Polic. i śr. zawodowe	18,2	19,8	18,2	19,8	18,2	19,8
Śr. ogólnokształcące	10,4	11,2	8,0	8,9	9,6	10,5
Zasadnicze zawodowe	21,5	18,7	28,8	26,2	23,9	21,1
Gimnazjum i poniżej	37,4	35,2	38,4	36,1	37,7	35,4
Struktura wg czasu pozostawania bez pracy						
Do 1 m-ca	6,8	10,0	6,9	10,4	6,9	10,1
1 – 3 m-ca	15,4	18,1	14,5	17,2	15,0	17,8
3 - 6 m-ca	13,9	12,2	12,9	12,2	13,6	12,2
6 - 12 m-ca	15,9	15,3	15,3	13,8	15,7	14,8
12 - 24 m-ca	16,2	15,7	18,2	16,0	16,9	15,8
Powyżej 24 m-cy	31,8	28,7	32,2	30,4	31,9	29,3

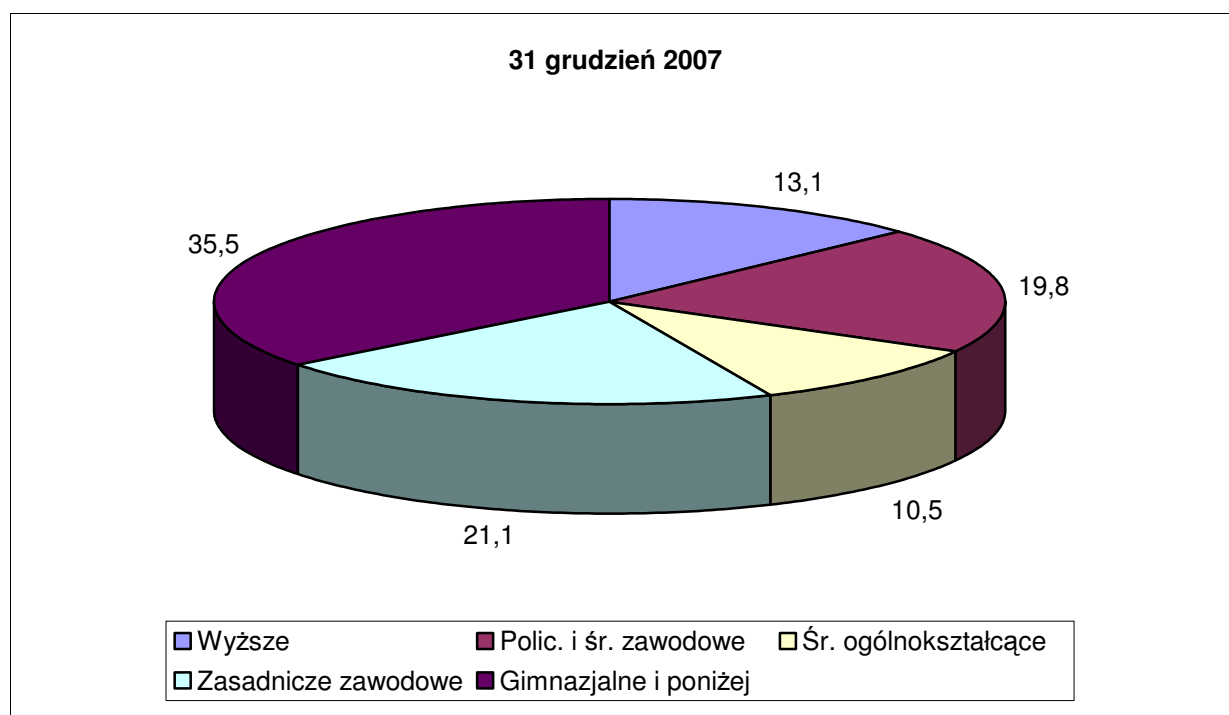
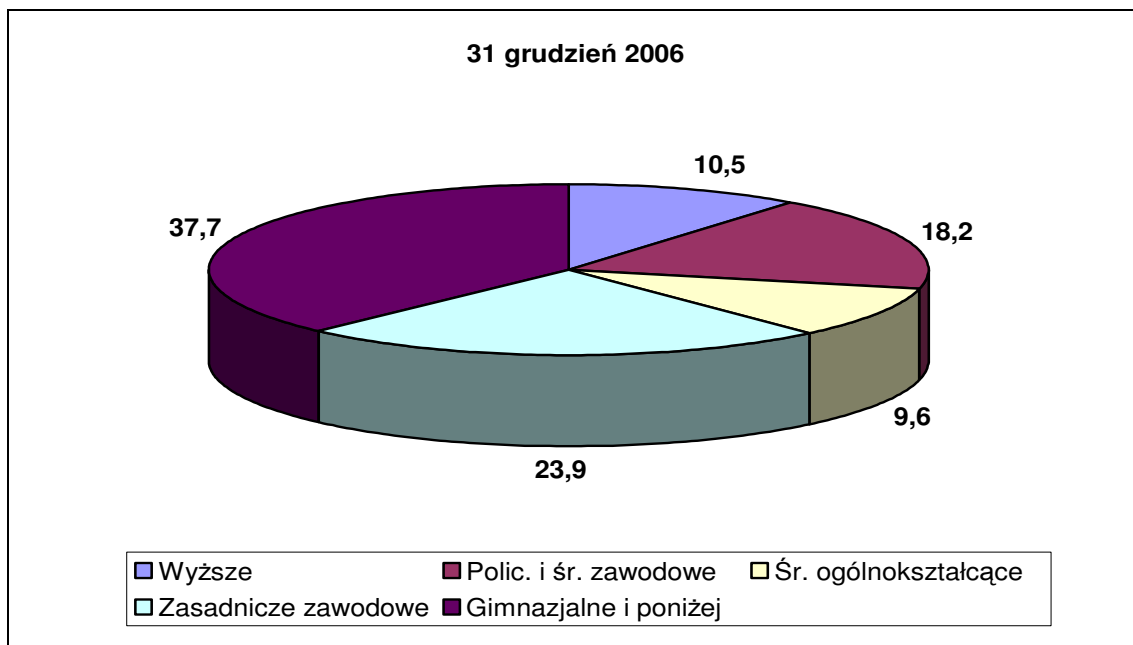
Źródło: Opracowanie własne na podstawie sprawozdania MGIP 01

Powyższe dane w ujęciu graficznym przedstawiają kolejne wykresy.

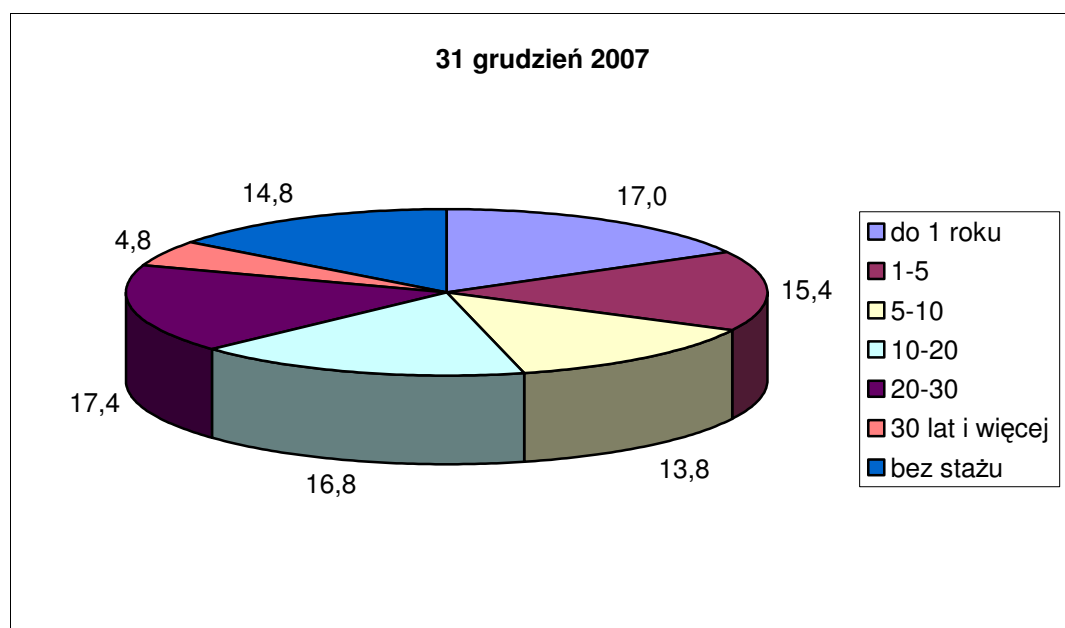
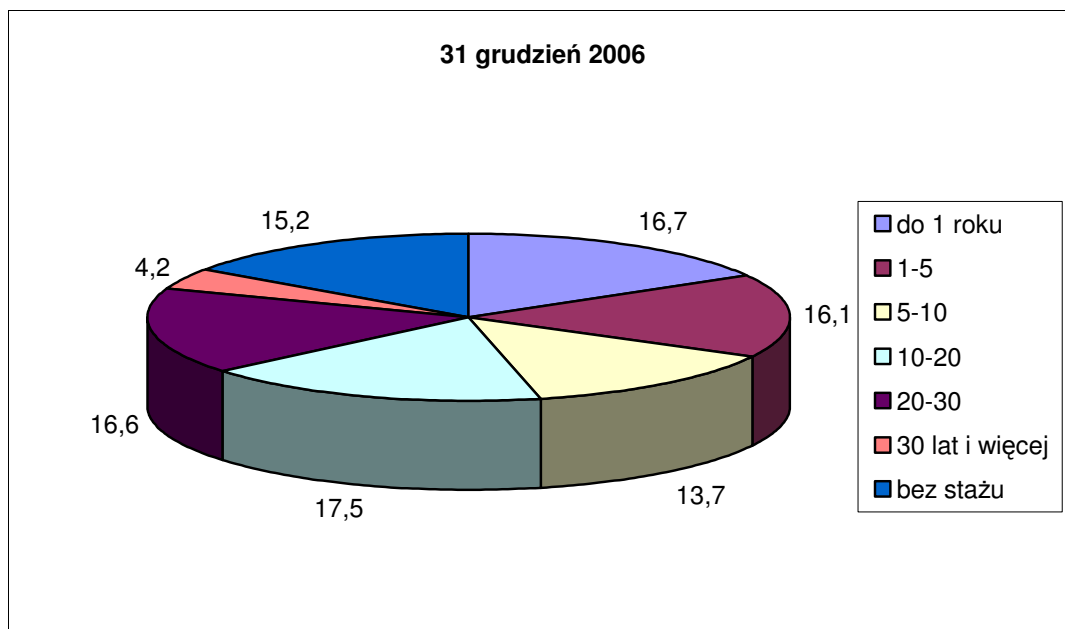
Wykres 2 Procentowe porównanie wieku osób bezrobotnych w odniesieniu do ogólnej liczby zarejestrowanych w latach 2006-2007 wg stanu na 31 grudnia



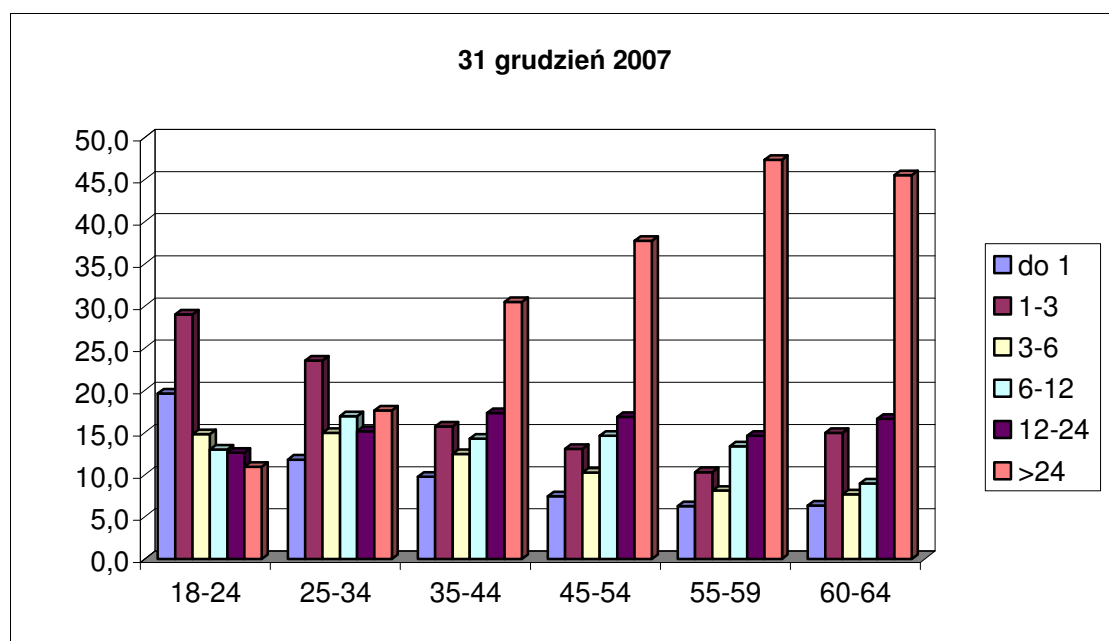
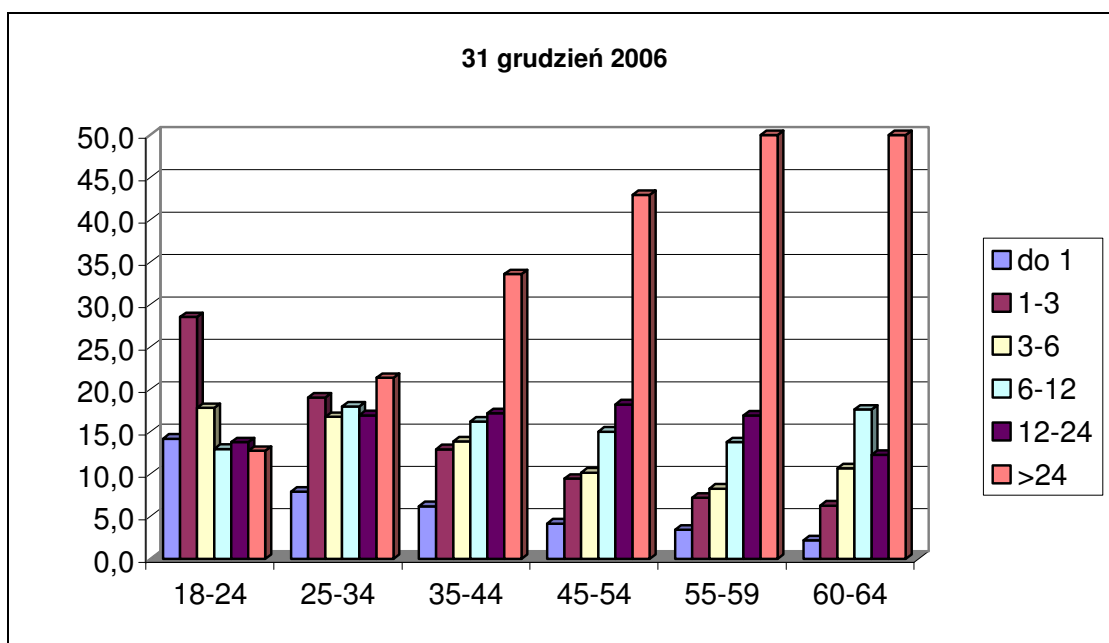
Wykres 3 Procentowe porównanie wykształcenia osób bezrobotnych w odniesieniu do ogólnej liczby zarejestrowanych w roku 2006 i 2007



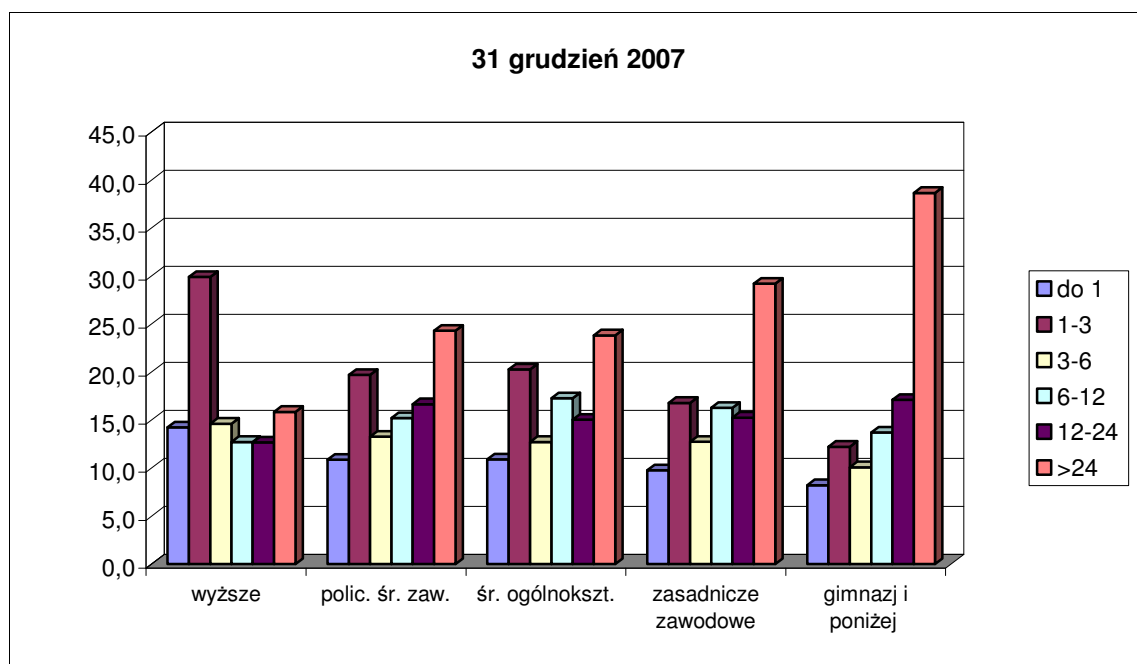
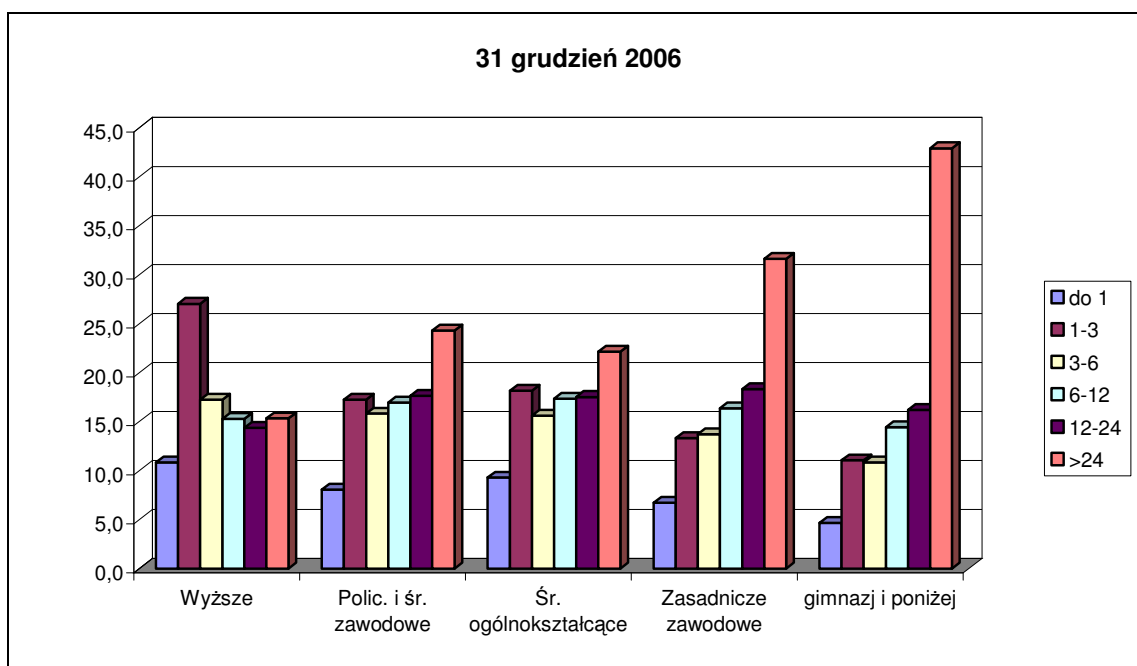
Wykres 4 Procentowe porównanie stażu pracy osób bezrobotnych w odniesieniu do ogólnej liczby zarejestrowanych w roku 2006 i 2007



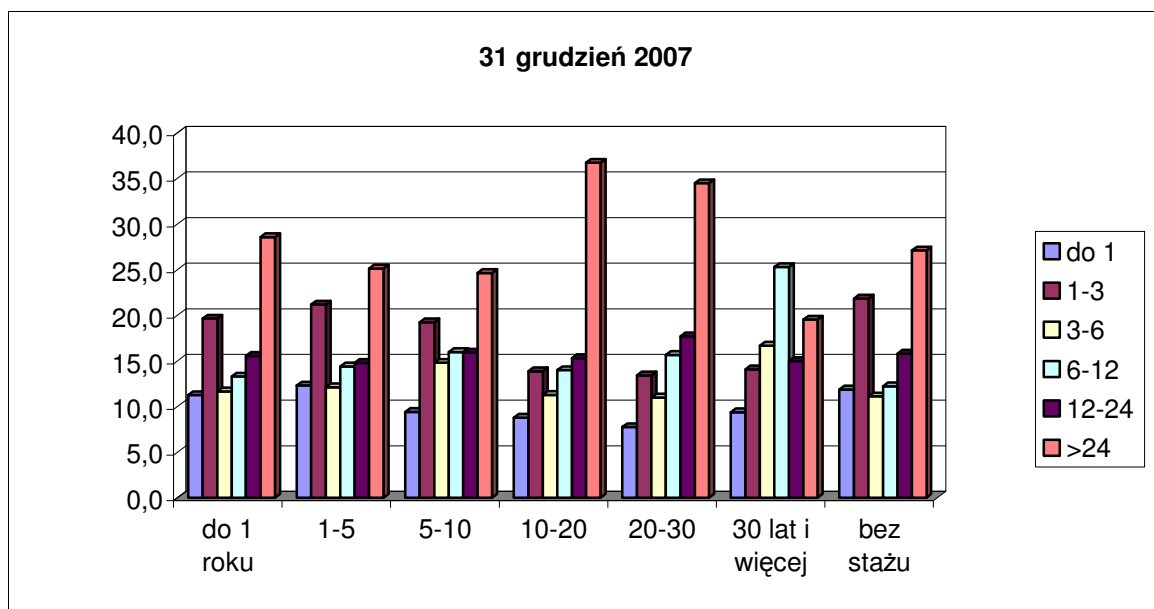
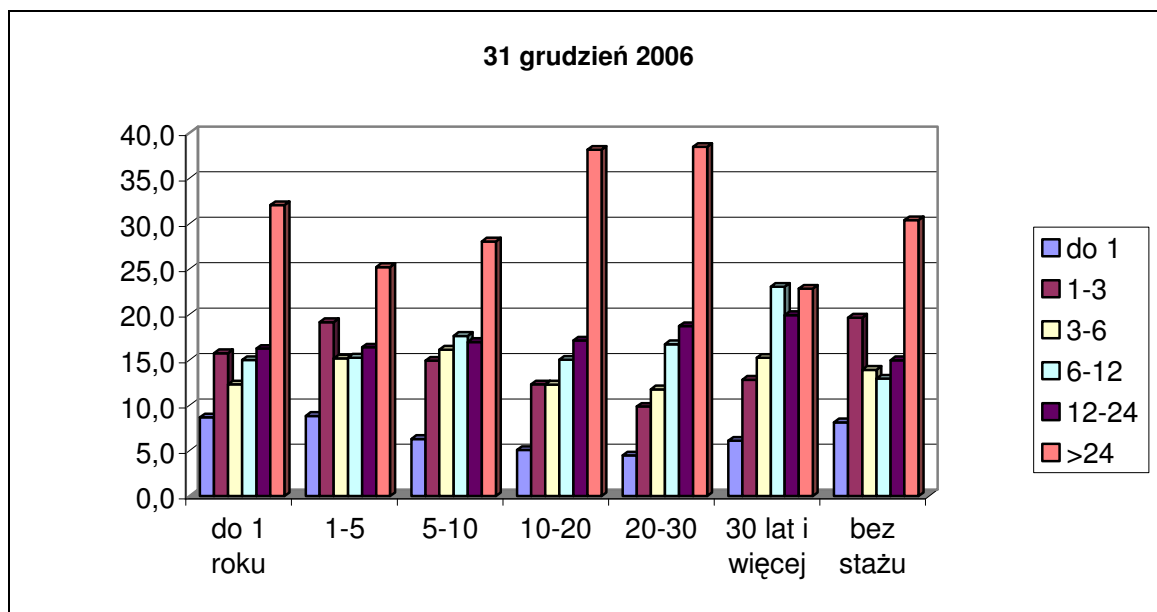
Wykres 5 Procentowe porównanie czasu pozostawania bez pracy (w miesiącach) osób bezrobotnych w odniesieniu do wieku bezrobotnych w roku 2006 i 2007



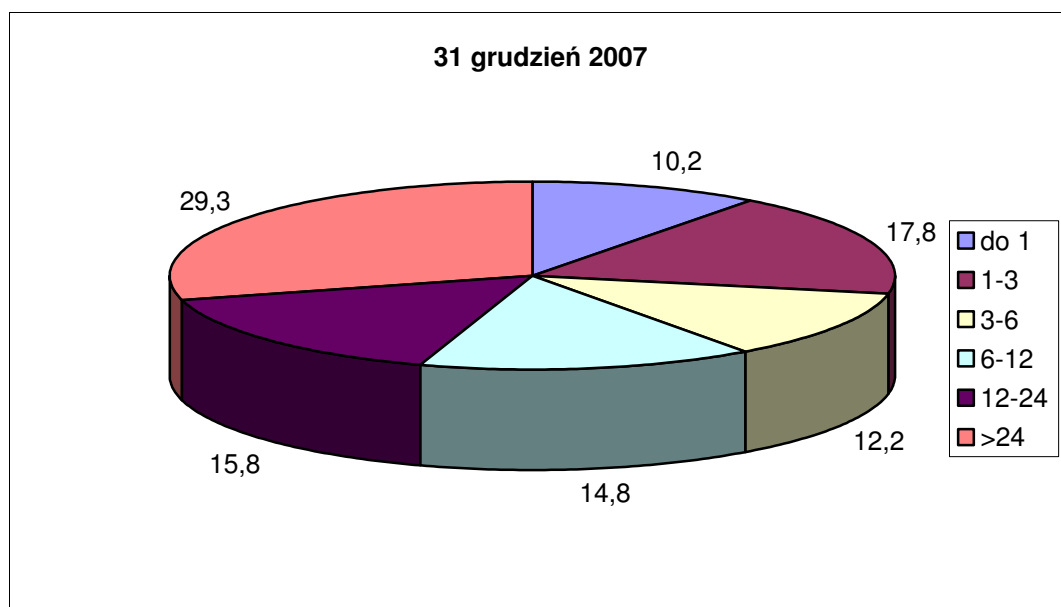
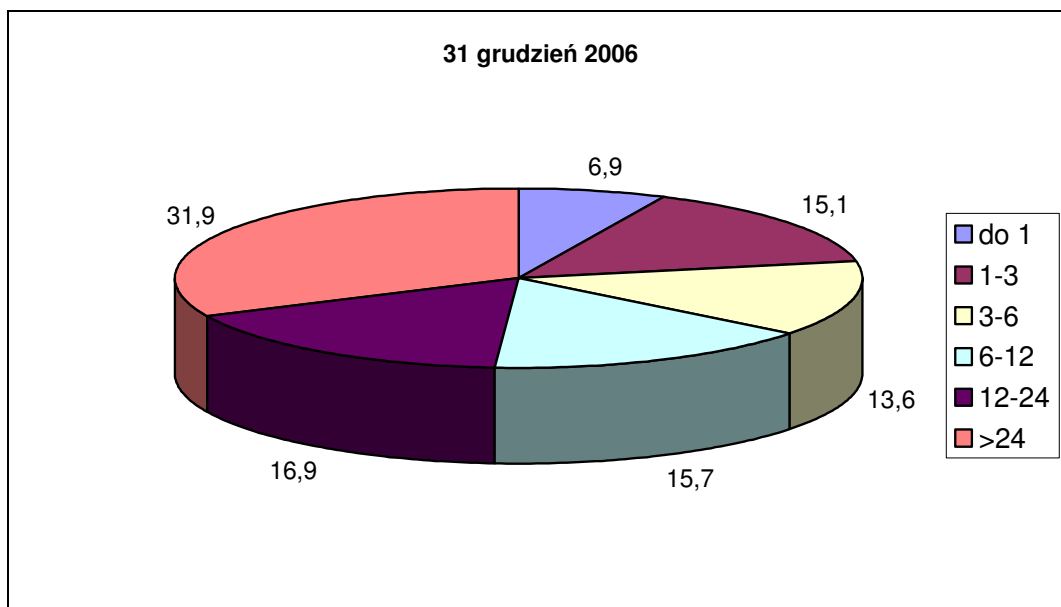
Wykres 6 Procentowe porównanie czasu pozostawania bez pracy (w miesiącach) osób bezrobotnych w odniesieniu wykształcenia bezrobotnych w roku 2006 i 2007



Wykres 7 Procentowe porównanie czasu pozostawania bez pracy (w miesiącach) osób bezrobotnych w odniesieniu do stażu pracy bezrobotnych w roku 2006 i 2007



Wykres 8 Procentowe porównanie czasu pozostawania bez pracy (w miesiącach) osób bezrobotnych w odniesieniu do ogólnej liczby zarejestrowanych bezrobotnych w roku 2006 i 2007



3. Bezrobocie osób w wieku do 25 lat

Tabela 4 Struktura bezrobotnych osób w wieku do 25 lat na terenie Poznania i powiatu poznańskiego w latach 2006-2007

		MIASTO POZNAŃ		POWIAT POZNAŃSKI		OGÓŁEM	
		31.12.2006	31.12.2007	31.12.2006	31.12.2007	31.12.2006	31.12.2007
1	Liczba bezrobotnych	15803	9302	8189	4332	23992	13634
2	Liczba bezrobotnych w wieku do 25 lat	1894	833	1341	538	3235	1371
3	% do ogółu bezrobotnych	12,0	9,0	16,4	12,4	13,5	10,1

Źródło: Opracowanie własne na podstawie sprawozdania MGIP 01

Na koniec 2007 roku liczba bezrobotnej młodzieży w wieku do 25 lat stanowiła **10,1 %** ogółu zarejestrowanych bezrobotnych.

W porównaniu do grudnia 2006 roku liczba ta spadła o **3,4** punktu procentowego. Spadek wśród tej kategorii osób odnotowano zarówno w Poznaniu (o **3,0** procentowego) jak i powiecie poznańskim (o **4,0** punktów procentowych).

Podobnie jak w latach poprzednich spadek liczby osób bezrobotnych w tej grupie wiekowej wystąpił najliczniej (w stosunku do 2006 roku o **1 864** osób). Na ten stan rzeczy wpływ miała duża aktywność tych osób, a także znaczny wzrost ofert pracy na lokalnym rynku, jak również możliwość podejmowania pracy za granicą.

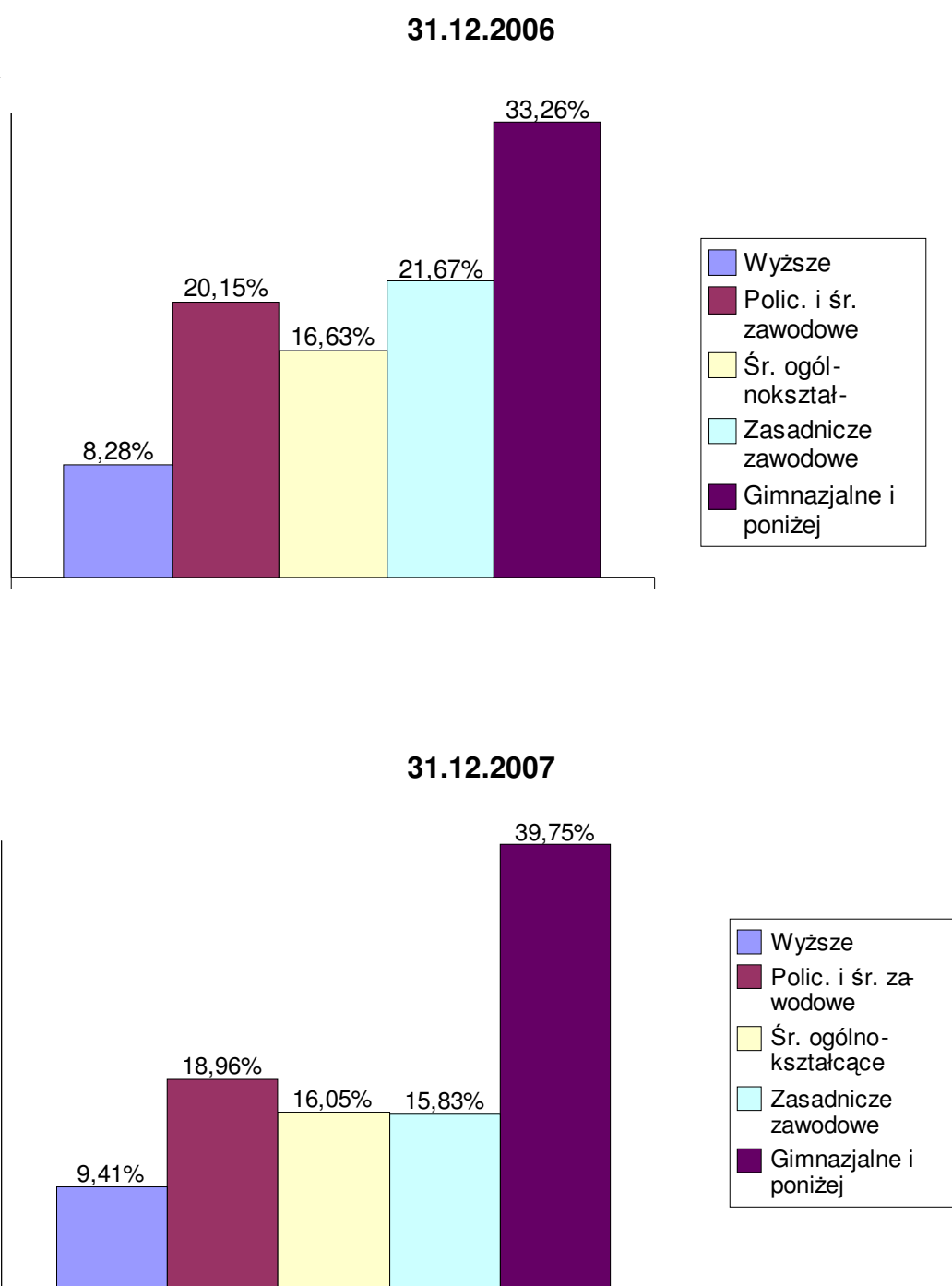
Tabela 5 Struktura bezrobotnych osób w wieku do 25 lat na terenie Poznania i powiatu poznańskiego wg wykształcenia w latach 2006-2007

	Wykształcenie	31.12.2006 liczba bezrobotnych	31.12.2007 liczba bezrobotnych	% Spadku
1	Gimnazjalne i poniżej	1 076	545	49,35
2	Zasadnicze zawodowe	701	217	69,04
3	Policealne i średnie zawodowe	652	260	60,12
4	Średnie ogólnokształcące	538	220	59,12
5	Wyższe	268	129	51,87
6	RAZEM	3 235	1 371	57,62

Źródło: Opracowanie własne na podstawie sprawozdania MGIP 01

Największy spadek procentowy zanotowano wśród bezrobotnych z wykształceniem zasadniczym zawodowym (69,04%), policealnym i średnim zawodowym (60,12%). Najmniejszy spadek odnotowano wśród osób z posiadających wykształcenie gimnazjalne i poniżej (49,35%), którzy nadal stanowią najliczniejszą grupę wśród bezrobotnych osób w wieku do 25 lat (39,75%).

Wykres 9 Struktura osób bezrobotnych do 25 roku życia według wykształcenia w latach 2006-2007



4. Osoby długotrwale bezrobotne

Tabela 6 Struktura długotrwale bezrobotnych Poznania i powiatu poznańskiego w latach 2006-2007

		MIASTO POZNAŃ		POWIAT POZNAŃSKI		OGÓŁEM	
		31.12.2006	31.12.2007	31.12.2006	31.12.2007	31.12.2006	31.12.2007
1	Liczba bezrobotnych	15803	9302	8189	4332	23992	13634
2	Liczba bezrobotnych długotrwale	9164	5266	4753	2407	13917	7673
3	% do ogółu bezrobotnych	57,99	56,61	58,04	55,56	58,01	56,28

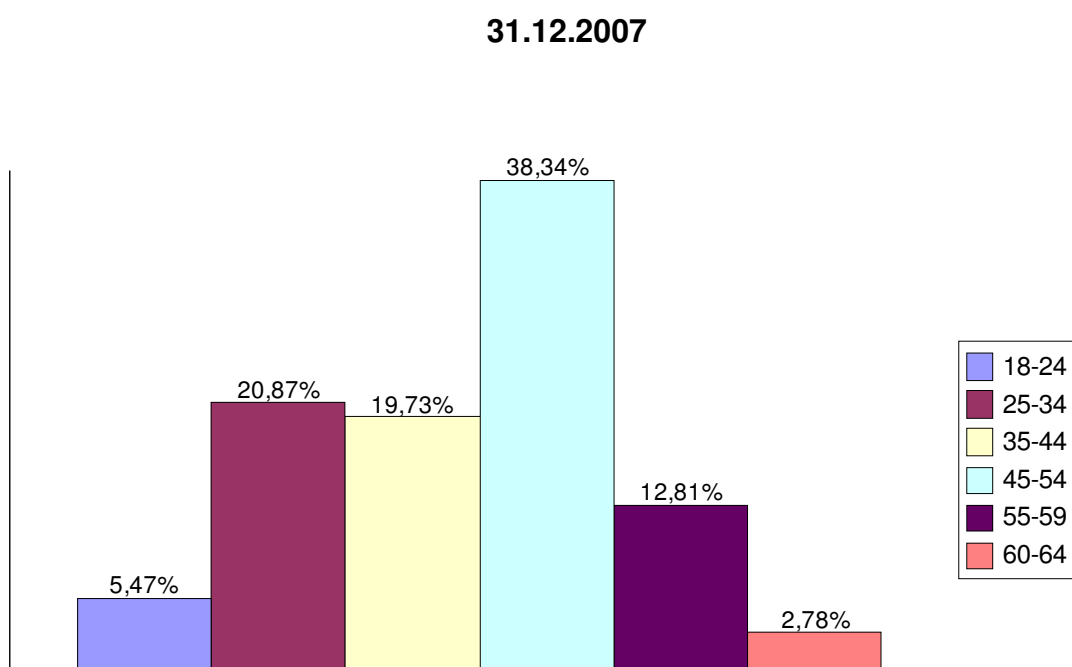
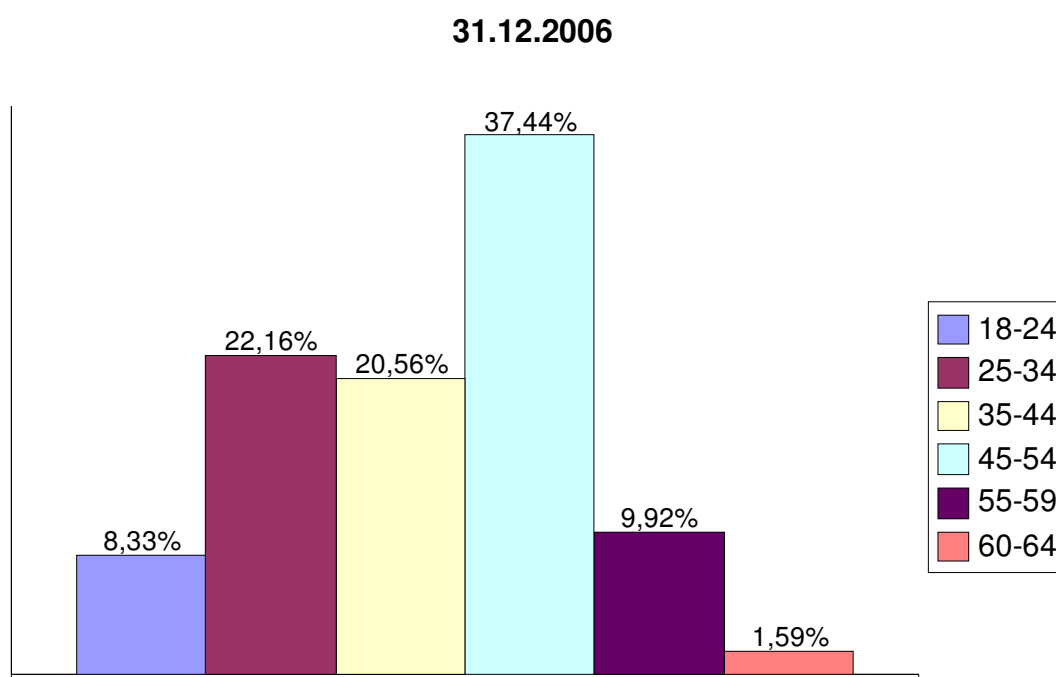
Źródło: Opracowanie własne na podstawie sprawozdania MGIP 01

Podobnie jak wśród wszystkich grup bezrobotnych zmalał również wskaźnik osób długotrwale bezrobotnych (zgodnie z definicją ustawową pozostających w ewidencji osób bezrobotnych łącznie przez okres ponad 12 miesięcy w okresie ostatnich 2 lat, z wyłączeniem okresu odbywania stażu, przygotowania zawodowego w miejscu pracy).

Długotrwale bezrobotni stanowią najliczniejszą grupę spośród osób zarejestrowanych. Mimo iż ich liczba spadła w porównaniu z rokiem ubiegłym o **6 244** osób to nadal stanowią oni **56,28 %** ogółu bezrobotnych znajdujących się w ewidencji tut. Urzędu. W zestawieniu powiat – miasto grupa ta stanowi odpowiednio **2 407** i **5 266** osób. Podobnie jak w roku ubiegłym najwięcej osób bezrobotnych długotrwale plasuje się w grupie wiekowej 45-54 lata. Największy spadek o **63,76 %** w porównaniu z rokiem 2006 zanotowano w grupie wiekowej 18-24. Szczegółowa analiza została przedstawiona w tabeli nr 7 i wykresie nr 10.

Tabela 7 Struktura długotrwale bezrobotnych Poznania i powiatu poznańskiego wg wieku w latach 2006-2007

	Wiek	31.12.2006 liczba bezrobotnych	31.12.2007 liczba bezrobotnych	% Spadku
1	18-24	1 159	420	63,76
2	25-34	3 084	1 601	48,09
3	35-44	2 862	1 514	47,10
4	45-54	5 210	2 942	43,53
5	55-59	1 381	983	28,82
6	60-64	221	213	3,62
7	RAZEM	13 917	7 673	44,87

Wykres 10 Struktura wieku osób długotrwale bezrobotnych w okresie 2006-2007

5. Bezrobocie osób niepełnosprawnych

W 2007 roku zmniejszyła się o **107** osób liczba zarejestrowanych osób niepełnosprawnych, przy czym liczba bezrobotnych niepełnosprawnych wzrosła o **6** osób, a liczba poszukujący pracy niepełnosprawnych spadła o **113** osoby.

Omawiana grupa stanowiła na koniec grudnia 2007 roku **7,33** % ogółu zarejestrowanych bezrobotnych, w tym **5,47** % to bezrobotni niepełnosprawni.

Na koniec grudnia 2007 roku zarejestrowane były **254** osoby niepełnosprawne o statusie poszukujących pracy. W stosunku do stanu sprzed roku nastąpił spadek o **113** osób.

W grupie niepełnosprawnych podobnie jak w latach ubiegłych największą grupę stanowiły osoby z wykształceniem podstawowym i niepełnym podstawowym – **45,7** %, a także z wykształceniem zasadniczym zawodowym – **23,5** %.

Należy również odnotować wzrost udziału osób z wykształceniem wyższym (o **1,2** punktu procentowego) oraz średnim ogólnokształcącym (o **1,1** punktu procentowego).

Wśród niepełnosprawnych nadal największą grupę stanowiły osoby z lekkim stopniem niepełnosprawności **79,7** %. Jednak w porównaniu do grudnia 2006 roku w grupie tej nastąpił spadek (o **1,2** punktu procentowego). Odnotowano natomiast wzrost udziału osób z umiarkowanym stopniem niepełnosprawności z **14,9** % na koniec 2006 roku do **15,0** % na koniec 2007 roku (wzrost o **0,1** punktu procentowego), a także ze znacznym stopniem niepełnosprawności o **1,1** punktu procentowego.

Tabela 8 Struktura bezrobocia osób niepełnosprawnych

OGÓŁEM												
31.12.2006							31.12.2007					
	Ogółem		Bezrobotni niepełnosprawni		Poszukujący pracy niepełnosprawni		Ogółem		Bezrobotni niepełnosprawni		Poszukujący pracy niepełnosprawni	
		%		%		%		%		%		%
Ogółem	1107	100	740	66,8	367	33,2	1000	100	746	74,6	254	25,4
2. Struktura wg stopnia niepełnosprawności												
znaczny	46	4,2	4	0,5	42	11,4	53	5,3	6	0,8	47	18,5
umiarkowany	165	14,9	58	7,8	107	29,2	150	15,0	65	8,7	85	33,5
lekki	896	80,9	678	91,7	218	59,4	797	79,7	675	90,5	122	48,0
3. Struktura wg wykształcenia												
Wyższe	58	5,2	25	3,4	33	9,0	64	6,4	30	4,0	34	13,4
Policealne i średnie zawodowe	174	15,7	104	14,1	70	19,1	157	15,7	105	14,1	52	20,5
Średnie ogólnokształcące	84	7,6	51	6,9	33	9,0	87	8,7	63	8,4	24	9,4
Zasadnicze zawodowe	285	25,7	201	27,2	84	22,9	235	23,5	182	24,4	53	20,9
Podstawowe i niepełne podstawowe	506	45,8	359	48,4	147	40,0	457	45,7	366	49,1	91	35,8

Źródło: Opracowanie własne

Tabela 9 Struktura zarejestrowanych osób niepełnosprawnych w Poznaniu w latach 2006-2007

MIASTO POZNAŃ												
31.12.2006							31.12.2007					
	Ogółem		Bezrobotni niepełnosprawni		Poszukujący pracy niepełnosprawni		Ogółem		Bezrobotni niepełnosprawni		Poszukujący pracy niepełnosprawni	
		%		%		%		%		%		%
Ogółem	884	100	585	66,2	299	33,8	794	100	590	74,3	204	25,7
2. Struktura wg stopnia niepełnosprawności												
znaczny	36	4,1	2	0,3	34	11,4	41	5,2	5	0,8	36	17,6
umiarkowany	130	14,7	38	6,5	92	30,8	121	15,2	45	7,6	76	37,3
lekki	718	81,2	545	93,2	173	57,8	632	79,6	540	91,6	92	45,1
3. Struktura wg wykształcenia												
wyższe	54	6,1	23	3,9	31	10,4	51	6,4	24	4,1	27	13,2
Policealne i średnie zawodowe	145	16,4	85	14,5	60	20,1	132	16,6	87	14,7	45	22,1
Średnie ogólnokształcące	73	8,3	42	7,2	31	10,4	75	9,4	53	9,0	22	10,8
Zasadnicze zawodowe	214	24,2	148	25,3	66	22,1	184	23,2	142	24,1	42	20,6
Podstawowe i niepełne podstawowe	398	45,0	287	49,1	111	37,0	352	44,4	284	48,1	68	33,3

Źródło: Opracowanie własne

Tabela 10 Struktura zarejestrowanych osób niepełnosprawnych w powiecie poznańskim w latach 2006-2007

POWIAT POZNAŃSKI												
31.12.2006						31.12.2007						
	Ogółem		Bezrobotni niepełnosprawni		Poszukujący pracy niepełnosprawni		Ogółem		Bezrobotni niepełnosprawni		Poszukujący pracy niepełnosprawni	
		%		%		%		%		%		%
Ogółem	223	100	155	69,5	68	30,5	206	100	156	75,7	50	24,3
2. Struktura wg stopnia niepełnosprawności												
znaczny	10	4,5	2	1,3	8	11,8	12	5,8	1	0,5	11	22,0
umiarkowany	35	15,7	20	12,9	15	22,1	29	14,1	20	12,8	9	18,0
lekki	178	79,8	133	85,8	45	66,1	165	80,1	135	86,5	30	60,0
3. Struktura wg wykształcenia												
wyższe	4	1,8	2	1,3	2	2,9	13	6,3	6	3,8	7	14,0
Policealne i średnie zawodowe	29	13,0	19	12,3	10	14,7	25	12,1	18	11,5	7	14,0
Średnie ogólnokształcące	11	4,9	9	5,8	2	2,9	12	5,8	10	6,4	2	4,0
Zasadnicze zawodowe	71	31,8	53	34,2	18	26,5	51	24,8	40	25,7	11	22,0
Podstawowe i niepełne podstawowe	108	48,5	72	46,4	36	52,9	105	51,0	82	52,6	23	46,0

Źródło: Opracowanie własne

6. Pośrednictwo pracy

Tabela 11 Oferty pracy w latach 2006-2007

Ilość ofert w 2006 r.	Ilość ofert w 2007 r.	Wzrost	% wzrostu
16.160	17.480	1.320	8,17

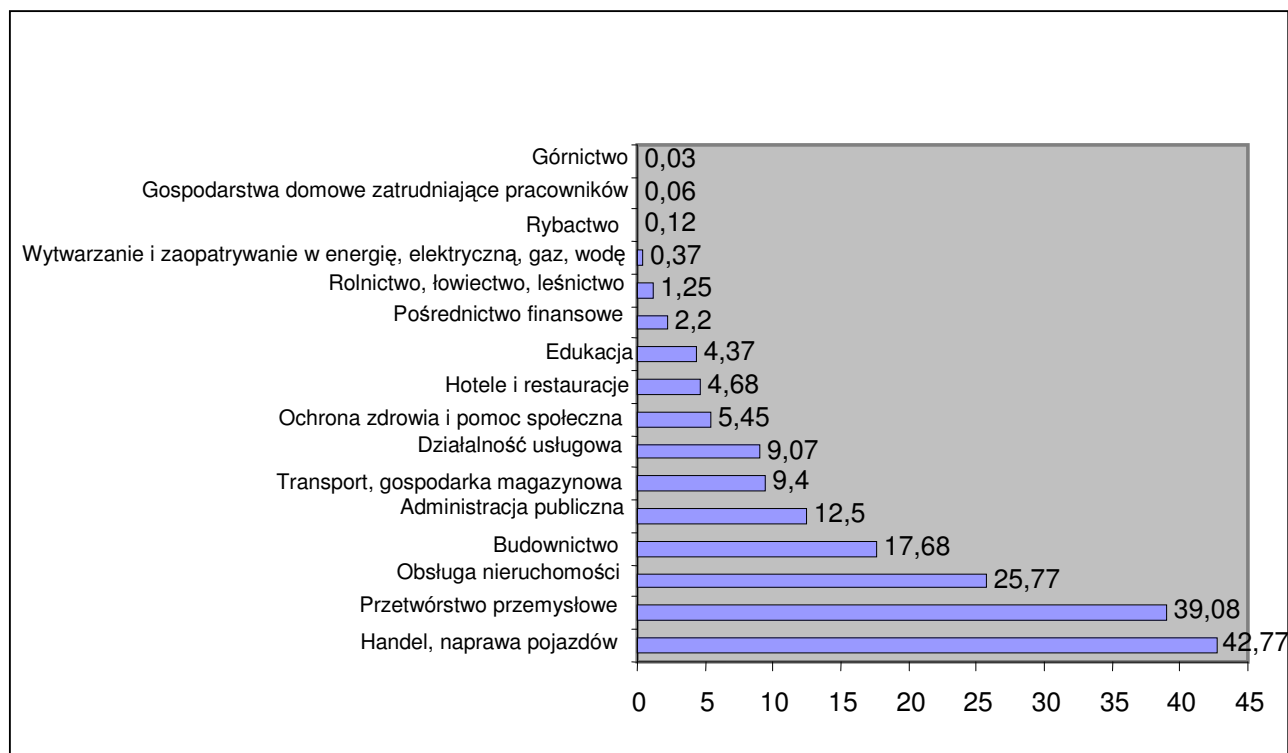
Źródło: Opracowanie własne

W roku 2007 odnotowano w porównaniu do 2006 roku dalszy wzrost liczby ofert będących w dyspozycji Urzędu. Średnio w miesiącu w 2007 roku do Urzędu wpływało **1 456** ofert pracy.

W ubiegłym roku największe zapotrzebowanie na pracowników odnotowano w branżach:

1. handel (zgłoszono 4 277 ofert) najczęściej w zawodach: specjalista ds. sprzedaży, sprzedawca, przedstawiciel handlowy, handlowiec, kasjer, doradca handlowy;
2. przetwórstwo (zgłoszono 3 908 ofert) najczęściej w zawodach: operator linii produkcyjnej, ślusarz, tokarz, spawacz, szklarz, wędliniarz, pracownik gospodarstwa rolnego, piekarz, cukiernik, pakowacz;
3. obsługa nieruchomości (zgłoszono 2 577 ofert) najczęściej w zawodach: pracownik biurowy, pracownik administracyjny, referent zarządu;
4. budownictwo (zgłoszono 1 768 ofert) najczęściej w zawodach: murarz, cieśla, tynkarz, dekarz, brukarz, płytkarz, malarz, szpachlarz, menager, monter instalacji wod – kan, gaz i co;
5. administracja publiczna (zgłoszono 1 255 ofert) najczęściej w zawodach: księgowa, referent, pracownik biurowy, pracownik administracyjny, specjalista ds. kadr i płac;
6. transport, gospodarka magazynowa i łączność (zgłoszono 940 ofert) najczęściej w zawodach: kierowca kat. C+E, kierowca kat. D, magazynier, elektryk, operator wózka widłowego.

Wykres 11 Struktura ofert pracy w poszczególnych branżach w 2007 roku (%)



Pracodawcy tak jak w latach ubiegłych od kandydatów do zatrudnienia oczekiwali nie tylko wysokich umiejętności, ale także oprócz:

- dobrej znajomości języków obcych (angielski, niemiecki, rosyjski),
- biegłej obsługi komputera w zakresie MS Office,
- obsługi kasy fiskalnej,
- licencji pracownika ochrony I lub II stopnia,
- obsługi maszyn i urządzeń sterowanych numerycznie,
- prawa jazdy kat. C, CE, D,
- uprawnień spawalniczych TIG, MIG,
- uprawnień do obsługi sprzętu budowlanego, a szczególnie koparki, ładowarki,
- uprawnień budowlanych, często specjalistycznych np. w zakresie instalacji sanitarnych lub elektrycznych, **również doświadczenia zawodowego na konkretnych stanowiskach.**

Nadal o zatrudnieniu decydowały również indywidualne cechy i predyspozycje kandydatów, takie jak: wysoka motywacja, komunikatywność, umiejętność pracy w zespole, rzetelność, dyspozycyjność, umiejętność podejmowania decyzji, zaangażowanie w pracę, odpowiedzialność, rozwijanie własnej wiedzy i podnoszenie kwalifikacji.

W 2007 roku ponownie wystąpiła sytuacja, w której Urząd nie mógł zaspokoić wszystkich potrzeb kadrowych zgłaszanych przez pracodawców. Odnotowano wyraźny brak specjalistów w takich zawodach jak np.: mechanik - sprzętu klimatyzacyjnego i wentylacyjnego, mechanik samochodów ciężarowych; pracownik budowlany - cieśla, dekarz, szpachlarz, malarz, płytkarz, monter stolarki okiennej oraz zbrojarz, frezer, wytaczarz, szlifierz; kierowca kat. D i CE; główny księgowy, specjalista zastosowań informatyki.

Aby złagodzić niedobory kadrowe i rozszerzyć informację o ofertach pracy, w celu umożliwienia korzystania z nich również osobom poszukującym pracy lecz nie zarejestrowanym w Urzędzie nadal prowadzony jest punkt pośrednictwa pracy tzw. „Szybkiego Pośrednictwa”, w ramach którego osoby zainteresowane mogą uzyskać informacje na temat wybranych ofert pracy. Dodatkowo do dyspozycji osób poszukujących zatrudnienia udostępnione są przeglądarki z ofertami pracy. Z tej formy udostępniania informacji o wolnych stanowisk pracy skorzystało w 2007 roku **7 737** osób. Ponadto informacje o ofertach pracy przekazywane były zainteresowanym osobom również drogą elektroniczną. W formie e-mail rozpowszechniono **2 334** danych teleadresowych pracodawców poszukujących kandydatów do zatrudnienia.

Celem poszerzenia dostępności pozyskanych przez tut. Urząd ofert pracy, pod koniec 2007 roku uruchomiono nowy serwis internetowy z ofertami pracy dla osób bezrobotnych www.job.poznan.pl

Kolejnym działaniem mającym na celu upowszechnienie ofert pracy był udział pracowników Urzędu w Targach Pracy: Ośrodek Malta i M1 – Poznań, które odbyły się dnia 30 czerwca 2007 roku.

Równocześnie w 2007 roku tut. Urząd kontynuował program bezpłatnych przejazdów komunikacją miejską do pracodawców na rozmowy kwalifikacyjne dla osób bezrobotnych bez prawa do zasiłku. W omawianym okresie sfinansowano **17 179** przejazdów.

Ponadto problem niedoboru kadr w Polsce został zauważony na szczeblu centralnym i dlatego zmieniono rozporządzenie Ministra Pracy i Polityki Społecznej z dnia 27 czerwca 2007 r. w sprawie wykonywania pracy przez cudzoziemców pochodzących z państw graniczących z Polską tj. Ukrainy, Białorusi i Federacji Rosyjskiej, bez konieczności uzyskania zezwolenia na pracę w okresie nie przekraczającym trzech miesięcy w ciągu kolejnych sześciu miesięcy. Tut. Urząd zarejestrował **1 179** oświadczeń pracodawców.

Największą liczbę rejestrowanych oświadczeń odnotowano w miesiącu listopadzie (273) oraz w październiku (258), co wskazuje na wzrost zainteresowania zarówno pracodawców, jak i cudzoziemców, legalnym zatrudnieniem - zwłaszcza przy pracach sezonowych.

Systematyczny wzrost liczby oświadczeń rejestrowanych dla cudzoziemców zainteresowanych podjęciem pracy zwłaszcza na stanowiskach : pracownik polowy, pracownik budowlany oraz kierowca powoduje stopniowe łagodzenie skutków odpływu polskich pracowników do pracy w państwach UE.

Powyższy przepis został znowelizowany w części dotyczącej okresu wykonywania pracy przez cudzoziemców, bez konieczności uzyskania zezwolenia na pracę. Zmienione rozporządzenie obowiązuje od 1 lutego 2008 r. i daje możliwość cudzoziemcom wykonywania pracy krótkoterminowej, bez obowiązku uzyskiwania zezwolenia na pracę, w okresie do sześciu miesięcy w ciągu kolejnych dwunastu miesięcy licząc od pierwszego wjazdu do Polski.

Tabela 12 Przegląd sytuacji w zakresie zatrudnienia cudzoziemców

Powiat:	pozański M. Poznań		Województwo:	wielkopolskie
Dane za miesiąc:	20.07 – 31.12		Rok:	2007
Liczba zarejestrowanych oświadczeń o zamiarze powierzenia wykonywania pracy cudzoziemcowi				
Obywatelstwo pracownika, którego dotyczy oświadczenie	Białoruś	Rosja	Ukraina	Razem
1. Liczba oświadczeń	31	15	1133	1179
2. w tym – liczba oświadczeń dla osób które już posiadają wizę lub zezwolenie na zamieszkanie	5	2	25	32
3. Płeć pracowników (liczba oświadczeń dla kobiet)	5	4	508	517
4. Wiek pracownika				
4.1. poniżej 26 lat	7	4	234	245
4.2. 26-40 lat	11	9	515	535
4.3. 41-65 lat	13	2	383	398
4.4. powyżej 65 lat	0	0	1	1
5. Branża/rodzaj pracy				
5.1. Rolnictwo i pokrewne	0	2	489	491
5.2. Budownictwo i pokrewne	6	2	210	218
5.3. Usługi domowe (opieka, prowadzenie domu)	0	0	18	18
5.4. Handel	3	5	137	145
5.5. Przemysł	9	1	105	115
5.6. Transport	11	0	25	36
5.7. Gastronomia	0	1	48	49
5.8. Hotelarstwo i obsługa ruchu turystycznego	0	1	16	17
5.9. Agencja pracy tymczasowej	0	0	26	26
5.10. Inne (branże o znaczeniu dla lokalnego rynku pracy, proszę wpisać poniżej):	2	3	59	64
RAZEM	31	15	1133	1179

Źródło: Opracowanie własne

6.1. Pośrednictwo EURES

W 2007 roku zainteresowanie ofertami pracy za granicą w ramach sieci EURES było umiarkowane. Liczba korzystających w porównaniu do 2006 spadła o **927** osób.

W ciągu 2007 roku z usługi pośrednictwa EURES Urzędu skorzystało ogółem **788** osób, które mogły korzystać z komputerów z dostępem do internetu, na których mogły przeglądać portal internetowy EURES - www.europa.eu.int/eures oraz mogły wysłać drogą mailową podania o pracę.

W ramach realizacji zadań EURES współpracowano z różnymi instytucjami. Przede wszystkim z Wojewódzkim Urzędem Pracy w Poznaniu, który w ramach funkcjonującego systemu przekazywał informacje o dostępnych w państwach Unii oraz EOG ofertach pracy. W omawianym okresie dysponowano **728** ofertami pracy, co stanowi wzrost o **242** oferty w porównaniu do 2006 r. Były to oferty pracy głównie na stanowiska: opiekunów osób starszych, stolarzy, kierowców kat. CC + ED, informatyków oraz ślusarzy i spawaczy. Przeważały oferty pracy z Wielkiej Brytanii, Irlandii, Norwegii, Hiszpanii, Cypru, Szwecji, pojedyncze oferty dotyczyły pracy w Słowenii, Danii, Francji, Islandii, oraz we Włoszech.

Ponadto odnotowano widoczny spadek liczby ofert przesłanych przez prywatne agencje pośrednictwa pracy. W 2007 roku ofert przekazanych przez te instytucje było mniej o **192** w porównaniu do roku poprzedniego. Prywatne agencje pośrednictwa pracy za granicą przekazały **156** ofert (przeważają oferty pracy do Wielkiej Brytanii, Irlandii, Holandii i Czech) na stanowiska: opiekun osób starszych, kierowca, mechanik, kelner, kucharz, pokojówka, pracownik ochrony oraz zawody z branży budowlanej.

W ramach rekrutacji do pracy w zakresie otwartych i zamkniętych ofert przekazano podania **31** osób. Przesłano aplikacje m. in. na następujące stanowiska: Cypr - pomoc kuchenna, Wielka Brytania - osoba do utrzymania czystości w domu opieki, Holandia - pracownik do cięcia kwiatów, Holandia - pracownik szklarni, Wielka Brytania - mechanik pomp, Irlandia - krawiec/krawcowa, Grecja - monter konstrukcji stalowych, Dania – operator CNC.

II. SPOSOBY PRZECIWDZIAŁANIA BEZROBOCIU

1. Programy rynku pracy finansowane ze środków Funduszu Pracy oraz Europejskiego Funduszu Społecznego

Przyznany decyzją Ministra Pracy i Polityki Społecznej na 2007 rok pierwotny limit środków Funduszu Pracy w wysokości **11.121.100 zł** na realizację programów na rzecz przeciwdziałania bezrobociu, dzięki działaniom Urzędu został zwiększony o dodatkowe środki w wysokości **3.686.200 zł**, co spowodowało, że w 2007 roku Urząd dysponował środkami finansowymi w wysokości ogółem **14.807.300 zł**.

Pozyskane środki finansowe zostały przeznaczone na realizację następujących projektów:

- 1) **828.100 zł** – w ramach Działania 1.2 SPO RZL na kontynuację programu **„Twój debiut”**, w którym w okresie **od 03.04.2006 roku do 30.11.2007 roku** dla **807** osób zaplanowano aktywizację zawodową poprzez m.in.: skierowania do pracodawców na staże zawodowe, szkolenia i kursy specjalistyczne oraz przyznanie jednorazowo środków na rozpoczęcie działalności gospodarczej;
- 2) **210.000 zł** – w ramach Działania 1.3 SPO RZL na kontynuację programu **„Moja szansa”**, w którym w okresie **od 01.05.2006 roku do 30.05.2007 roku** zaplanowano dla **293** osób wsparcie, m.in.: poprzez skierowanie do pracodawców na przygotowanie zawodowe w miejscu pracy, zatrudnienie subsydiowane, szkolenia, przyznanie jednorazowo środków na rozpoczęcie działalności gospodarczej;
- 3) **1.022.000 zł** – w ramach Działania 1.3 SPO RZL na program **„Czas na nas”**, w którym w okresie **od 01.03.2007 roku do 30.11.2007 roku** dla **316** osób zaplanowano aktywizację zawodową poprzez m.in.: skierowania do pracodawców na przygotowanie zawodowe w miejscu pracy, szkolenia i kursy specjalistyczne oraz przyznanie jednorazowo środków na rozpoczęcie działalności gospodarczej;
- 4) **117.700 zł** – na realizację lokalnego programu **„Praca dla młodych – Dobry start”**, w ramach którego pozyskane środki z rezerwy Ministra Pracy i Polityki Społecznej przeznaczono na staże, szkolenia w zakresie umiejętności poszukiwania pracy, szkolenia dla podejmujących działalność gospodarczą oraz na zwiększenie planowanej liczby udzielonych bezrobotnym dotacji na podjęcie działalności gospodarczej;
- 5) **317.000 zł** – na realizację programu **„Inwestycje w kwalifikacje deficytowe na rynku pracy”**, w ramach którego pozyskane środki z rezerwy Ministra Pracy i Polityki Społecznej zaadresowano do osób pragnących stworzyć dla siebie stanowiska pracy poprzez podjęcie działalności gospodarczej i utworzenie

spółdzielni socjalnych oraz na refundację pracodawcom kosztów wyposażenia lub doposażenia stanowiska pracy dla bezrobotnego;

- 6) **94.000 zł** – program wojewódzki **„Nie jesteś sam”** skierowany do osób znajdujących się w szczególnej sytuacji na rynku pracy. W ramach programu zorganizowano przygotowania zawodowe w miejscu pracy oraz roboty publiczne;
- 7) **690.000 zł** – w ramach Działania 1.2 SPO RZL na program **„Dobry początek”**, w którym w okresie **od 26.03.2007 roku do 30.11.2007 roku** dla **211** osób zaplanowano: skierowania do pracodawców na staże zawodowe, szkolenia i kursy specjalistyczne oraz przyznanie jednorazowo środków na rozpoczęcie działalności gospodarczej;
- 8) **310.000 zł** – w ramach Działania 1.3 SPO RZL na program **„Gotowi do zmian”**, trwający **od 02.05.2007 roku do 30.11.2007 roku** dla **87** osób.
W ramach projektu zaplanowano następujące wsparcie: przygotowanie zawodowe w miejscu pracy, szkolenia i kursy specjalistyczne oraz przyznanie jednorazowo środków na rozpoczęcie działalności gospodarczej;
- 9) **97.400 zł** - pozyskane środki z rezerwy Ministra Pracy i Polityki Społecznej przeznaczono na realizację programu **„Aktywna kobieta”**, w ramach którego zorganizowano szkolenia, w tym szkolenia przygotowujące do prowadzenia własnej firmy oraz przyznano jednorazowo środki na rozpoczęcie działalności gospodarczej.

Tabela 13 Struktura podziału środków Funduszu Pracy i Europejskiego Funduszu Społecznego na aktywne programy przeciwdziałania bezrobociu w 2007 roku

Lp.	Forma aktywizacji	Wysokość środków w tys. zł	Struktura podziału środków w %
1	Prace interwencyjne	160 000	1,08
2	Roboty publiczne	289 000	2,0
3	Refundacja składek ZUS	51 000	0,12
4	Aktywizacja zawodowa osób do 25 roku życia	4 630 957	31,27
5	Przygotowane zawodowe w miejscu pracy	415 674	2,80
6	Dofinansowanie działalności gospodarczej	5 780 669	39,03
7	Wyposażenie stanowisk pracy	165 209	3,95
8	Prace społecznie użyteczne	162 125	1,1
9	Koszty dojazdów do pracy	165 209	1,11
10	Koszty opieki nad osobą zależną i inne	4 000	0,02
11	Szkolenia	2 532 492	17,10
12	Indywidualne stypendia na kontynuację nauki	20 000	0,13
13	Studia podyplomowe	11 000	0,07
	OGÓŁEM	14 807 300	100,00

Źródło: Opracowanie własne

Szczegółowa analiza potrzeb korzystających z usług pośrednictwa pracy bezrobotnych oraz pracodawców pozwoliły określić formy aktywizacji, które cieszyły się największym zainteresowaniem i dlatego najwięcej środków przeznaczono na: wsparcie bezrobotnych podejmujących działalność gospodarczą (**39,03 %**), następnie na aktywizację zawodową młodych bezrobotnych (**31,27 %**), oraz nabycie i podniesienie kwalifikacji bezrobotnych poprzez organizację szkoleń (**17,10 %**).

Wydatkowanie środków finansowych na realizację poszczególnych form aktywizacji zawodowej przedstawia poniższa tabela. W roku 2007 wykorzystano środki w wysokości **14.604.765 zł**, co pozwoliło na aktywizację zawodową **5 242** bezrobotnych.

Tabela 14 Wydatkowanie środków Funduszu Pracy i Europejskiego Funduszu Społecznego na aktywne formy przeciwdziałania bezrobociu w 2007 roku

Lp.	Forma pomocy	Wykonanie limitu w tys. zł	Liczba skierowanych osób	Liczba osób, które w 2007 zakończyły program	Liczba podjęć pracy do 31.12.07	Efektywność % 5:4
	1	2	3	4	5	6
1	Prace interwencyjne	157 995	26	26	26	100
2	Roboty publiczne	284 193	77	39	30	77
3	Refundacja składek ZUS	50 708	29	29	29	100
4	Aktywizacja zawodowa osób do 25 roku życia	4 601 605	1 282	1247	978	78
5	Przygotowane zawodowe w miejscu pracy	411 146	234	153	109	71
6	Dofinansowanie działalności gospodarczej	5 702 381	445	445	445	100
7	Wyposażenie stanowisk pracy	572 174	45	45	45	100
8	Prace społecznie użyteczne	150 164	206	200	50	24
9	Koszty dojazdów	153 409	544	-	-	-
10	Koszty opieki nad dzieckiem i osobą zależną	2 503	5	-	-	-
11	Szkolenia zawodowe	2 494 948	2 335	2 293	1 189	52
12	Indywidualne stypendia na kontynuację nauki	13 064	6	-	1	
13	Studia podyplomowe	10 475	8	-	5	
	OGÓŁEM	14 604 765	5 242	4 477	2 907	64,93

Źródło: Opracowanie własne

Zapotrzebowanie zarówno ze strony bezrobotnych, jak i pracodawców ukształtowało podział środków finansowych na poszczególne formy aktywizacji zawodowej. Udzielono w związku z tym **445** osobom bezrobotnym dotacji na rozpoczęcie własnej działalności gospodarczej.

Kolejną liczną grupą zainteresowaną aktywizacją zawodową były osoby młode do 25 roku życia lub absolwenci studiów wyższych, uczestniczący w stażach przygotowujących praktycznie do wykonywania zawodu. Z tej formy w roku 2007 skorzystały **1 282** osób. Po odbyciu stażu zatrudnienie podjęło **1 247** osób.

Następną w kolejności grupę bezrobotnych stanowiły osoby podnoszące kwalifikacje zawodowe poprzez uczestnictwo w szkoleniach finansowanych ze środków Funduszu Pracy, na które skierowano **2 335** osób. Po szkoleniach pracę podjęło **1 189** osób.

2. Kursy i szkolenia

Środki Funduszu Pracy, Europejskiego Funduszu Społecznego i Państwowego Funduszu Rehabilitacji Osób Niepełnosprawnych, którymi dysponował w 2007 roku Urząd pozwoliły przedstawić osobom bezrobotnym i poszukującym pracy szeroką i różnorodną ofertę programową, szczególnie w zakresie organizacji szkoleń i kursów zawodowych. Szkolenia były ukierunkowane przede wszystkim pod bieżące zapotrzebowanie rynku pracy, obejmowały potrzeby zgłaszane przez pracodawców.

W 2007 roku zorganizowano **199** szkoleń zawodowych grupowych dla osób bezrobotnych oraz **99** osób bezrobotnych skierowano na szkolenia indywidualne, w tym **68** osób z Poznania.

Na zorganizowane szkolenia skierowano ogółem **2 564** osoby bezrobotne, w tym na szkolenia zawodowe skierowano **2 335** osób. Z grupy skierowanych na szkolenia zawodowe **1 689** osób mieszkało na terenie miasta Poznania, **646** osób w powiecie poznańskim.

Z powyższej liczby osób **637** bezrobotnych, w tym **448** osób zamieszkałych w Poznaniu, skierowano na szkolenia współfinansowane ze środków Europejskiego Funduszu Społecznego. Ponadto wśród skierowanych na szkolenia **54** osoby to poszukujące pracy, w tym **44** osoby zamieszkałe w Poznaniu.

Szkolenia ukończyły ogółem **2 522** osoby, w tym szkolenia zawodowe **2 293** osoby. Z grupy osób, które ukończyły szkolenia zawodowe **1 670** osób mieszkało na terenie miasta Poznania, **623** osoby w powiecie poznańskim.

Szkolenia ukończone przez **705** osób, w tym **495** osób zamieszkałych w Poznaniu, były współfinansowane ze środków Europejskiego Funduszu Społecznego.

Tabela 15 Osoby bezrobotne skierowane na szkolenia w 2007 roku

Lp	Nazwa szkolenia	Liczba osób skierowanych		
		Ogółem	Poznań	Powiat Poznański
1	Szkolenie przygotowujące do założenia i prowadzenia własnej firmy („własna firma”)	430	269	161
2	Kurs obsługi komputera (podstawowy i zaawansowany)	246	183	63
3	Kursy podstawowe i dodatkowe dla kierowców w zakresie przewozu rzeczy i osób	136	104	32
4	Kurs obsługi wózków jezdniowych	115	81	34
5	Kurs spawania stopnia podstawowego	100	73	27
6	Kursy dla elektryków do 1 kV i powyżej 1 kV	90	72	18
7	Kurs magazyniera z obsługą komputera i wózków jezdniowych	77	60	17
8	Prawo jazdy kat. C	72	52	20
9	Kurs specjalisty ds. projektów UE	68	48	20
10	Kurs pracownika ochrony osób i mienia I i II stopnia	67	50	17
11	Kurs języka angielskiego	62	50	12
12	Kurs biurowo - księgowy	61	42	19
13	Kurs obsługi kas fiskalnych i komputera	59	41	18
14	Kurs grafiki komputerowej	57	52	5
15	Kurs administracyjno-biurowy	56	39	17
16	Zajęcia z umiejętności poszukiwania zatrudnienia	54	36	18
17	Kurs przyuczający do zawodu sprzedawcy – kasjera	48	37	11
18	Kurs profesjonalnego sprzątania	46	35	11
19	Kurs AUTOCADA	40	33	7
20	Kurs prawa jazdy kat. B	38	33	5
21	Kurs sekretarki – asystentki	36	29	7
22	Kurs florystyczny	36	26	10
23	Kurs operatora koparko- ładowarki	35	21	14
24	Kurs z księgowości	34	25	9
25	Kurs prawa jazdy kat. E-C	32	19	13
26	Kurs doradcy handlowego	23	19	4
27	Kurs prawa jazdy kat. D	18	12	6
28	Kurs kasjera handlowego	15	12	3
29	Kurs kosztorysowania robót budowlanych	15	11	4
30	Kurs opiekuna osoby chorej na chorobę Alzheimera	14	7	7
31	Kurs projektowania zieleni i ogrodów	12	9	3
32	Kurs projektowania reklamy	12	8	4
33	Kurs ECDL	12	12	0
34	Kurs dla pielęgniarek (odnowienie prawa wykonywania zawodu)	11	7	4
35	Transport drogowy taksówką	10	8	2
36	Kurs języka niemieckiego	10	8	2
37	Kurs przygotowujący do pracy na stanowisku technika informatyka	10	6	4
38	Kurs kelnerski	10	8	2
39	Kurs montera instalacji klimatyzacyjnych	9	8	1
40	Kurs ADR	9	7	2
41	Inne kursy	50	37	13
	Razem: Kursy zawodowe	2 335	1 689	646
42	Szkolenie z zakresu umiejętności poszukiwania pracy (KLUB PRACY)	229	195	34
	Ogółem:	2 564	1 884	680

Źródło: Opracowanie własne

3. Staże

W 2007 roku organizacja staży jako formy aktywizacji zawodowej cieszyła się, w dalszym ciągu dużym zainteresowaniem wśród pracodawców. Zawarto **515** umów z pracodawcami, którzy zorganizowali staże dla **816** osób zamieszkałych na terenie miasta Poznania i **466** z terenu powiatu poznańskiego - co w sumie pozwoliło zaktywizować **1 282** osoby. Udział w stażach zakończyło **1 245** osób i działania te pomogły w podjęciu pracy przez **978** osób (tj. 78,6%).

Doświadczenie zawodowe osoby młode zdobywały w bardzo różnych obszarach zawodowych. Główne obszary zawodowe, w których bezrobotni realizowali program stażu, to: prace sekretarskie i biurowe, rachunkowość, księgowość, bankowość, ubezpieczenia, sprzedaż, marketing, public relations i handel.

Ponadto, jak co roku tutaj. Urząd włączył się w aktywizację zawodową niepełnosprawnych bezrobotnych absolwentów w ramach programu „Junior”, który współfinansowany jest przez Państwowy Fundusz Rehabilitacji Osób Niepełnosprawnych. W 2007 roku staż odbyły **4** osoby z terenu miasta Poznania, posiadające orzeczenie o lekkim stopniu niepełnosprawności. Po zakończonym stażu **2** osoby podjęły zatrudnienie.

Ponadto osoby młode do 25 roku życia zarejestrowane w tutaj. Urzędzie mogły korzystać z dodatkowych usług.

Tabela 16 Młodzi bezrobotni (do 25 roku życia) uczestniczący w dodatkowych formach wsparcia

Lp.	Forma pomocy	Liczba osób		
		Ogółem	Poznań	Powiat Poznański
1	Zajęcia „ <i>Samodzielność w poszukiwaniu pierwszej pracy</i> ”	931	668	263
2	„ <i>Warsztaty aktywnego poszukiwania pracy i Kluby pracy</i> ”	236	156	80
	Zajęcia z <i>umiejętność poszukiwania zatrudnienia</i>	83	60	23
3	Porady indywidualne doradców zawodowych	276	172	104

Źródło: Opracowanie własne

4. Przygotowanie zawodowe w miejscu pracy

W 2007 roku odnotowano wzrost liczby pracodawców zainteresowanych tą formą aktywizacji zawodowej. Coraz więcej pracodawców przekonuje się, że osoby bezrobotne znajdujące się w trudnej sytuacji na rynku pracy tj. m. in.: długotrwale bezrobotni, osoby powyżej 50 roku życia, osoby bez kwalifikacji zawodowych, osoby samotnie wychowujące co najmniej jedno dziecko do lat 7 oraz osoby niepełnosprawne można przyuczyć do pracy na konkretnych stanowiskach. Odbycie przygotowania zawodowego pozwoliło przywrócić aktywność zawodową i ponownie odnaleźć się na rynku pracy korzystającym z tej formy wsparcia.

W omawianym okresie **95** pracodawców zorganizowało przygotowanie zawodowe dla **234** osób będących w szczególnej sytuacji na rynku pracy. W tym **196** osób to mieszkańcy Poznania, a **38** osób to mieszkańcy powiatu poznańskiego. Z grupy **178** osób, które zakończyły przygotowanie zawodowe **109** osób podjęło pracę (tj. 61,2% efektywności).

5. Prace interwencyjne

W omawianym okresie zaobserwowano spadek zainteresowania zatrudnieniem subsydiowanym w ramach prac interwencyjnych wśród pracodawców, ze względu na obowiązek utrzymania miejsca pracy przez okres dwóch lub trzech lat. Wsparcia finansowego udzielono **12** pracodawcom, którzy zatrudnili w sumie **26** osób bezrobotnych będących w szczególnej sytuacji na rynku pracy. Urząd dokonał refundacji części kosztów związanych z zatrudnieniem **18** mieszkańców Poznania i **8** z terenu powiatu poznańskiego.

W tej formie najczęściej finansowano organizację miejsc pracy na stanowiskach: pracownik biurowy, sprzedawca oraz pracownik myjni samochodowej.

6. Roboty publiczne

W 2007r. zawarto 17 umów z organizatorami robót publicznych dla **77** osób bezrobotnych.

W ramach wojewódzkiego programu „Nie jesteś sam” na terenie gminy Kórnik i Pobiedziska znalazło pracę **8** osób bezrobotnych.

Ponadto **27** osób otrzymało pracę na terenie gmin: Kostrzyn, Murowana Goślina, Rokietnica w ramach reintegracji zawodowo-społecznej.

Dla mieszkańców miasta Poznania organizatorzy robót (Stowarzyszenie MONAR-Wielkopolskie Centrum Pomocy Bliźniemu MARKOT, Wielkopolskie Muzeum Walk

Niepodległościowych , Miejski Ośrodek Pomocy Rodzinie) zorganizowali pracę dla **42** osób długotrwale bezrobotnych lub zagrożonych wykluczeniem społecznym.

Aktywizację w 2007r. zakończyło **39** i **30** osób z tej grupy nie powróciło do ewidencji osób bezrobotnych.

7. Prace społecznie użyteczne

Po raz kolejny w roku ubiegłym aktywizowano osoby bezrobotne w ramach prac społecznie użytecznych. W sumie **206** osób bez prawa do zasiłku, korzystających z pomocy opieki społecznej zostało skierowane do pracy w wymiarze 10 godzin tygodniowo, celem wykonywania zadań na rzecz społeczności lokalnej, otrzymując wynagrodzenie 6,20 zł/godz. Zawarto **11** porozumień – 10 z przedstawicielami gmin powiatu poznańskiego oraz 1 z Urzędem Miasta Poznania w ramach którego: Miejski Ośrodek Pomocy Rodzinie, Poznański Ośrodek Sportu i Rekreacji oraz Zarząd Zieleni Miejskiej zagwarantowały pracę dla **75** bezrobotnych z Poznania. Natomiast **131** osób z powiatu poznańskiego świadczyło pracę na terenie swoich gmin: Luboń, Czerwonak, Puszczykowo, Kostrzyn, Buk, Murowana Goślina, Pobiedziska, Tarnowo Podgórne, Stęszew, Swarzędz.

Wynikiem tej aktywizacji jest wyjście ze stanu bezrobocia i otrzymanie zatrudnienia przez **50** osób (30 z Poznania i 20 z powiatu poznańskiego).

8. Projekty współfinansowane z Europejskiego Funduszu Społecznego



W 2007 roku Powiatowy Urząd Pracy w Poznaniu realizował szereg projektów, które były częściowo finansowane przez Unię Europejską w ramach Europejskiego Funduszu Społecznego. Pozyskane przez tutejszy Urząd dodatkowe środki finansowe zwiększyły skalę realizacji aktywnych form przeciwdziałania bezrobociu, a tym samym pozwoliły zaktywizować większą grupę osób bezrobotnych. Projekty prowadzone były przy współpracy wielu podmiotów i instytucji rynku pracy. Działania adresowane były do różnych grup osób bezrobotnych:

a) bezrobotnych młodych osób:

- „**Twój debiut**”, Działanie 1.2 SPO RZL
- „**Dobry początek**”, Działanie 1.2 SPO RZL

Beneficjenci Projektów spełniali następujące kryteria: osoby w wieku poniżej 25 roku życia, zarejestrowane w Powiatowym Urzędzie Pracy w Poznaniu w okresie do 24 miesięcy, bezrobotni absolwenci wszystkich typów szkół, w tym absolwenci wyższych uczelni w wieku do 27 roku życia, pozostający w okresie 12 miesięcy od uzyskania dyplomu wyższej uczelni.

b) długotrwale bezrobotnych i zagrożonych długotrwałym bezrobociem:

- „**Moja szansa**”, Działanie 1.3 SPO RZL
- „**Czas na nas**”, Działanie 1.3 SPO RZL
- „**Gotowi do zmian**”, Działanie 1.3 SPO RZL

Beneficjenci Projektów spełniali następujące kryteria: osoby w wieku powyżej 25 roku życia, zarejestrowane w Powiatowym Urzędzie Pracy w Poznaniu do 24 miesięcy.

- „**Reintegracja społeczno-zawodowa osób długotrwale bezrobotnych i bezdomnych w Poznaniu**”, Działanie 1.5 SPO RZL , PUP- partner projektu.

Beneficjenci Projektu spełniali następujące kryteria: osoby długotrwale bezrobotne, zarejestrowane w Urzędzie powyżej 24 miesięcy oraz osoby bezdomne z Poznania.

c) bezrobotnych kobiet:

- „**Być aktywną**”, Działanie 1.6 SPO RZL

Beneficjentki Projektu spełniały następujące kryteria: osoby w wieku powyżej 25 roku życia, zarejestrowane w Powiatowym Urzędzie Pracy w Poznaniu powyżej 24 miesięcy.

- „**Kompleksowy program doradczo – szkoleniowy szansą dla kobiet Poznania i powiatu poznańskiego**”, Działanie 1.6 SPO RZL, PUP - partner projektu.

Beneficjentki Projektu spełniały następujące kryteria: kobiety powracające na rynek pracy po długiej nieobecności, kobiety z obszarów wiejskich, kobiety bezrobotne poszukujące pracy, kobiety prowadzące działalność gospodarczą lub chcące ją rozpocząć, kobiety pracujące o zdezaktualizowanych kwalifikacjach, kobiety bierne zawodowo.

d) osób niepełnosprawnych:

- „**Kroki ku pracy – program aktywizacji zawodowej osób niepełnosprawnych**”,
Działanie 1.4, PUP – partner projektu.

Beneficjenci Projektów spełniali następujące kryteria: osoby niepełnosprawne w stopniu umiarkowanym i znacznym, w tym długotrwale bezrobotne tj. zarejestrowane w Urzędzie przez okres łącznie ponad 12 miesięcy w okresie ostatnich dwóch lat; osoby niepełnosprawne w stopniu umiarkowanym i znacznym, zarejestrowane w Urzędzie jako poszukujące pracy nie pozostające w zatrudnieniu.

Na realizację wszystkich Projektów wykorzystano kwotę **7.760.351,75 zł.**

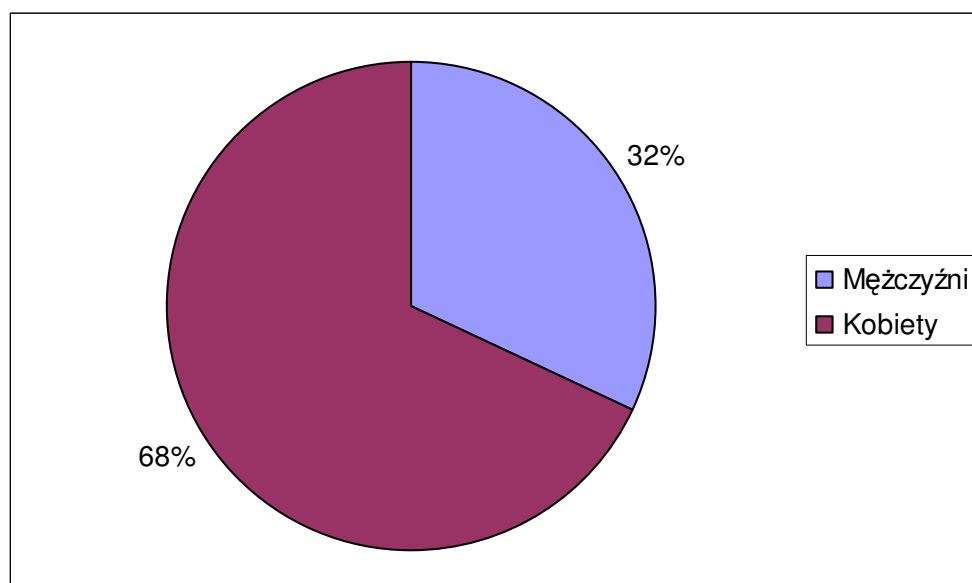
Analizę statystyczną projektów obrazują poniższa tabela oraz wykresy.

Tabela 17 Programy rynku pracy finansowane ze środków Funduszu Pracy oraz Europejskiego Funduszu Społecznego

L.P.	TYTUŁ PROJEKTU	CZAS TRWANIA PROJEKTU	CHARAKTERYSTYKA PROJEKTU	BENEFICJENCI	WARTOŚĆ PROJEKTU w zł
1.	MOJA SZANSA Działanie 1.3 „Przeciwdziałanie i zwalczanie długotrwałego bezrobocia”, schemat a Europejski Fundusz Społeczny, Sektorowy Program Operacyjny Rozwój Zasobów Ludzkich	Od 01.05.2006 Do 30.05.2007	- 9 osób skierowano do odbycia przygotowania zawodowego w miejscu pracy, - 280 osób skierowano na szkolenie, - 67 osobom przyznano środki na rozpoczęci działalności gospodarczej	293 osoby (145 mężczyzn, 148 kobiet)	1.234.065,64 w tym: EFS = 910.000,00 Fundusz Pracy = 324.065,64
2.	CZAS NA NAS Działanie 1.3 „Przeciwdziałanie i zwalczanie długotrwałego bezrobocia”, schemat a Europejski Fundusz Społeczny, Sektorowy Program Operacyjny Rozwój Zasobów Ludzkich	Od 01.03.2007 Do 30.11.2007	- 300 osób zostało skierowanych na szkolenie, - 78 osobom przyznano środki na podjęcie działalności gospodarczej, - 11 osób skierowano do odbycia przygotowania zawodowego w miejscu pracy	316 osób (117 mężczyzn, 199 kobiet)	1.385.937,08 w tym: EFS=1.021.990,00 Fundusz Pracy= 363.947,08
3.	GOTOWI DO ZMIAN Działanie 1.3 „Przeciwdziałanie i zwalczanie długotrwałego bezrobocia”, schemat a Europejski Fundusz Społeczny, Sektorowy Program Operacyjny Rozwój Zasobów Ludzkich	Od 02.05.2007 Do 30.11.2007	- 81 osób skierowano na szkolenie - 5 osób skierowano do odbycia przygotowania zawodowego - 23 osoby otrzymały dotację na rozpoczęcie działalności gospodarczej	87 osób (32 mężczyzn 55 kobiet)	420.395,98 w tym: EFS=310.000,00 Fundusz Pracy=110.395,98

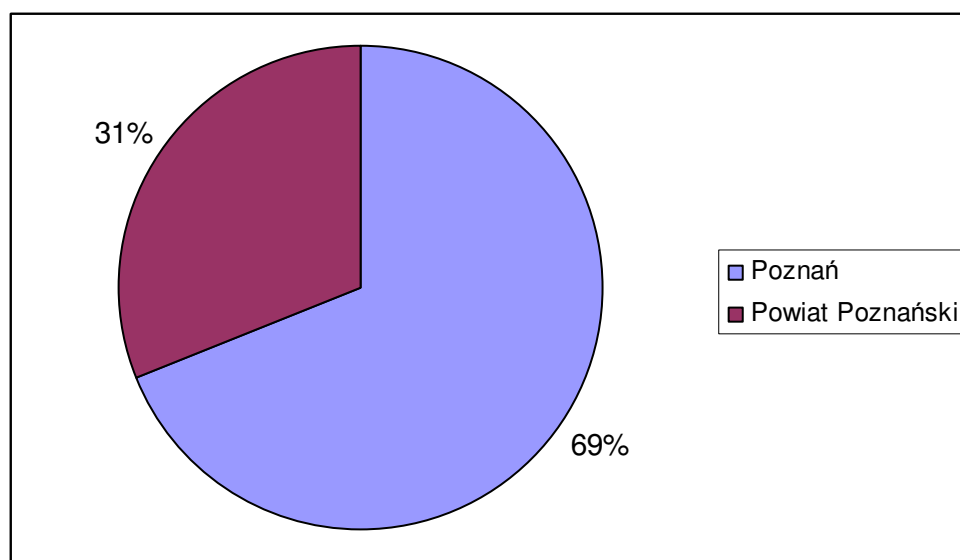
4.	<p>BYĆ AKTYWNA</p> <p>Działanie 1.6 „Integracja i reintegracja zawodowa kobiet”, schemat a Europejski Fundusz Społeczny, Sektorowy Program Operacyjny Rozwój Zasobów Ludzkich</p> <p>PARTNERZY PROJEKTU:</p> <ul style="list-style-type: none"> • Powiatowe Centrum Pomocy Rodzinie, • Miejski Ośrodek Pomocy Rodzinie, • Pracodawcy i instytucje szkoleniowe działające na terenie miasta Poznania i powiatu poznańskiego 	<p>Od 01.08.2005 Do 31.07.2007</p>	<p>- 287 osób uczestniczyło w Warsztatach Aktywnego Poszukiwania Pracy w Klubie Pracy</p> <p>- 287 osób skorzystało z porady doradcy zawodowego</p> <p>- 287 osób skorzystało z usług pośrednika pracy</p> <p>- 137 osób skierowano na szkolenie zawodowe</p> <p>- 40 osób skierowano do odbycia przygotowania zawodowego w miejscu pracy</p> <p>- 11 osób skierowano na prace interwencyjne</p> <p>- 15 osobom przyznano środki na rozpoczęcie działalności gospodarczej</p>	<p>287 kobiet</p>	<p>827.742,69</p> <p>w tym:</p> <p>EFS = 662.194,15 Fundusz Pracy = 165.548,54</p>
5.	<p>TWÓJ DEBIUT</p> <p>Działanie 1.2 „Perspektywy dla młodzieży”, schemat a Europejski Fundusz Społeczny, Sektorowy Program Operacyjny Rozwój Zasobów Ludzkich</p>	<p>Od 03.04.2006 Do 30.11.2007</p>	<p>- 508 osób skierowano na staż</p> <p>- 299 osób skierowano na szkolenie</p> <p>- 32 osobom przyznano środki na rozpoczęcie działalności gospodarczej (dotacje udzielona w 2006 roku)</p>	<p>807 osób</p> <p>(259 mężczyzn, 548 kobiet)</p>	<p>3.139.180,66</p> <p>w tym:</p> <p>EFS = 2.278.103,40 Fundusz Pracy = 861.077,26</p>
6.	<p>DOBRY POCZĄTEK</p> <p>Działanie 1.2 „Perspektywy dla młodzieży”, schemat a Europejski Fundusz Społeczny, Sektorowy Program Operacyjny Rozwój Zasobów Ludzkich</p>	<p>Od 26.03.2007 Do 30.11.2007</p>	<p>- 140 osób skierowano na szkolenie</p> <p>- 71 osób skierowano do odbycia stażu</p> <p>- udzielono 39 dotacji na rozpoczęcie działalności gospodarczej</p>	<p>211 osób</p> <p>(84 mężczyzn 127 kobiet)</p>	<p>950.806,12</p> <p>w tym:</p> <p>EFS = 690.000,00 Fundusz Pracy = 260.806,12</p>

Wykres 12 Struktura uczestników projektów zakończonych w 2007 roku wg płci



W/w Projektach uczestniczyło ogółem **2 001** osób, w tym **637** mężczyzn i **1 364** kobiety. Przewaga kobiet wśród beneficjentów wszystkich projektów, wynika z faktu, że w ogólnej strukturze osób bezrobotnych w dalszym ciągu przewagę stanowią kobiety (60,2%).

Wykres 13 Struktura uczestników projektów zakończonych w 2007 roku wg miejsca zamieszkania

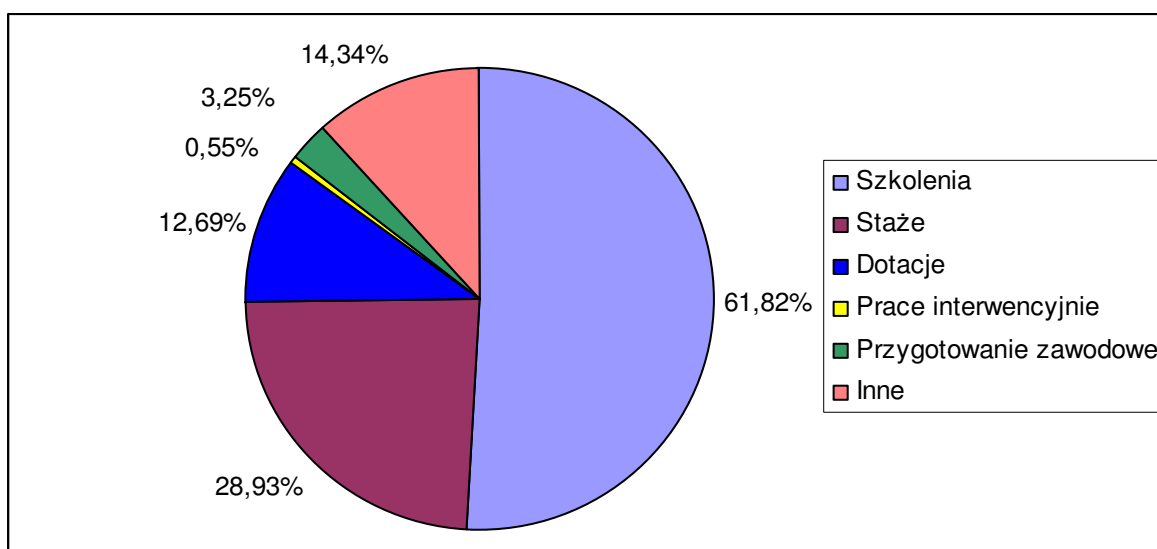


Z powyższej grupy **1 379** osób mieszkało na terenie miasta Poznania, **622** osoby w powiecie poznańskim.

Beneficjentom ostatecznym Projektów udzielono następujące wsparcie:

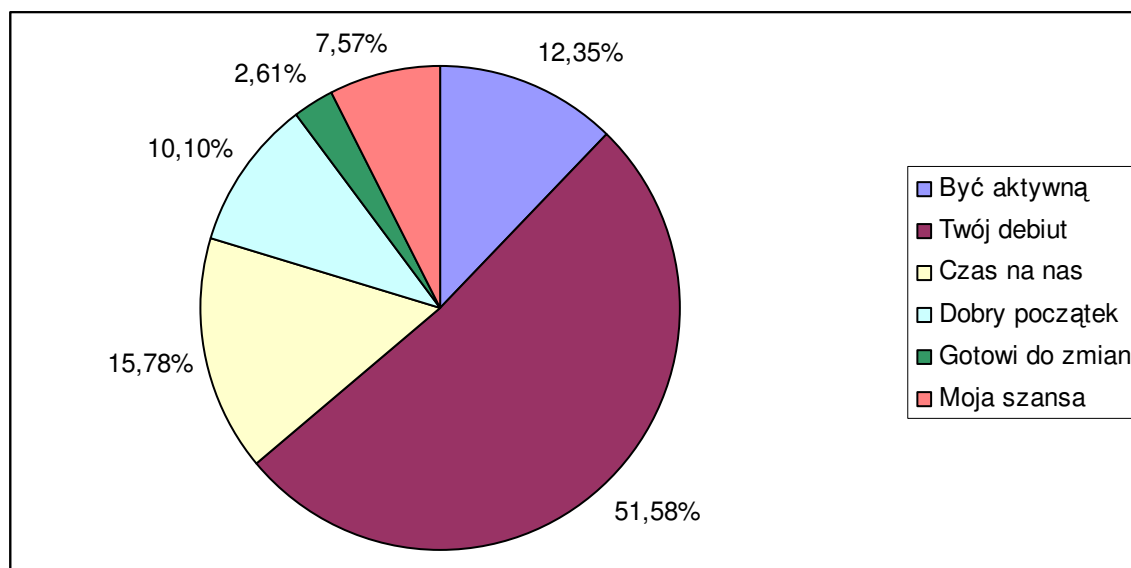
- szkolenia dla **1.237** osób,
- staże dla **579** osób,
- dotacje dla **254** osób,
- prace interwencyjne dla **11** osób,
- przygotowanie zawodowe dla **65** osób,
- inne (Klub Pracy, poradnictwo zawodowe, pośrednictwo pracy) dla **287** osób.

Wykres 14 Struktura uczestników projektów zakończonych w 2007 roku wg udzielonego wsparcia



Udział w Projektach umożliwił **1 109** beneficjentom podjęcie zatrudnienia oraz **237** osobom podjęcie działalności gospodarczej.

Wykres 15 Struktura zatrudnienia uczestników projektów zakończonych w 2007 roku



Projekty partnerskie realizowane w ramach Europejskiego Funduszu Społecznego

Powiatowy Urząd Pracy w Poznaniu brał także udział w projektach partnerskich:

- „Kompleksowy program doradczo – szkoleniowy szansą dla kobiet Poznania i powiatu poznańskiego”, Lider Projektu: Urząd Miasta Poznania,

Partnerzy: Powiatowy Urząd Pracy w Poznaniu, Federacja Krajowa Business & Professional Women`s, Centrum Doradztwa Zawodowego Dla Młodzieży, Poznańskie Towarzystwo Amazonek, Demokratyczna Unia Kobiet, Polska Izba Gospodarcza Importerów, Eksporterów i Kooperacji,

- „Reintegracja społeczno – zawodowa osób długotrwale bezrobotnych i bezdomnych w Poznaniu”, Lider Projektu: Urząd Miasta Poznania,

Partnerzy: Powiatowy Urząd Pracy w Poznaniu, Ośrodek Dla Bezdomnych nr 1 w Poznaniu, Miejski Ośrodek Pomocy Rodzinie, Wielkopolskie Centrum Pomocy Bliźniemu Monar-Markot, Stowarzyszenie „Pogotowie Społeczne”,

- „Kroki ku pracy – program aktywizacji zawodowej osób niepełnosprawnych”

Lider Projektu: Doradztwo Gospodarcze DGA S.A,

Partnerzy: Powiatowy Urząd Pracy w Poznaniu, Stowarzyszenie Organizatorów Zatrudnienia Osób Niepełnosprawnych „OZON”, PUP Częstochowa, PUP Radom, PUP Warszawa-deklaracja współpracy.

W ramach realizowanych projektów partnerskich tut. Urząd skierował **332** osoby, w tym **205** kobiet i **127** mężczyzn.

Tabela 18 Programy rynku pracy finansowane ze środków Funduszu Pracy oraz Europejskiego Funduszu Społecznego realizowane przez PUP w partnerstwie

L.P.	NAZWA DZIAŁANIA	CZAS TRWANIA PROJEKTU	CHARAKTERYSTYKA PROJEKTU	BENEFICJENCI	WARTOŚĆ PROJEKTU w zł
REINTEGRACJA ZAWODOWO- SPOŁECZNA OSÓB DŁUGOTRWALE BEZROBOTNYCH I BEZDOMNYCH W POZNANIU					
1.	Działanie 1.5 „Promocja aktywnej polityki społecznej poprzez wsparcie grup szczególnego ryzyka”, schemat a Europejski Fundusz Społeczny, Sektorowy Program Operacyjny Rozwój Zasobów Ludzkich	Od 01.09.2006 Do 30.09.2007	PUP jako Partner Projektu skierował: - 81 osób do odbycia przygotowania zawodowego PUP jako Partner Projektu pokrywał składki na ubezpieczenie społeczne oraz koszty badań lekarskich osób kierowanych na staż /przygotowanie zawodowe	81 osób (53 kobiety, 28 mężczyzn)	1.614.255,85 w tym: EFS = 1.291.404,68 Fundusz Pracy = PUP Poznań- 69.530,00
KOMPLEKSOWY PROGRAM DORADCZO- SZKOLENIOWY SZANSĄ DLA KOBIEC POZNANIA I POWIATU POZNAŃSKIEGO					
2.	Działanie 1.6 „Integracja i reintegracja zawodowa kobiet”, schemat a Europejski Fundusz Społeczny, Sektorowy Program Operacyjny Rozwój Zasobów Ludzkich	Od 19.12.2005 Do 31.01.2008	PUP jako Partner Projektu skierował: - 65 osób na staż do pracodawcy - 14 osób na przygotowanie zawodowe PUP jako Partner Projektu pokrywał składki na ubezpieczenie społeczne oraz koszty badań lekarskich kobiet kierowanych na staż /przygotowanie zawodowe	89 kobiet	3.319.847,64 w tym: EFS = 2.655.878,11 Fundusz Pracy = PUP Poznań - 89.151,00
KROKI KU PRACY- PROGRAM AKTYWIZACJI ZAWODOWEJ OSÓB NIEPEŁNOSPRAWNYCH					
3.	Działanie 1.4 „Integracja zawodowa i społeczna osób niepełnosprawnych” Schemat a Europejski Fundusz Społeczny, Sektorowy Program Operacyjny Rozwój Zasobów Ludzkich	Od 01.03.2006 Do 31.03.2008	PUP jako Partner Projektu w ramach prowadzonych działań rekrutacyjnych i promocyjnych skierował do udziału w Projekcie: - 162 osoby niepełnosprawne posiadające znaczny (28 osób) bądź umiarkowany (134 osób) stopień niepełnosprawności	162 osoby (99 mężczyzn 63 kobiety) - 44 os. bezrobotne - 118 os. poszukujących	2.226.888,66

Źródło: Opracowanie własne

Wyróżnienie dla projektu „Być Aktywną”

Zwieńczeniem realizacji projektu „**Być Aktywną**”, współfinansowanego ze środków Europejskiego Funduszu Społecznego w ramach Działania 1.6 SPO RZL, był udział w konkursie Ministra Rozwoju Regionalnego „**Dobre Praktyki EFS**” i uzyskanie tytułu

„Najlepsza inwestycja w człowieka 2007 r.”



Zakończenie realizacji projektu odbyło się w dniu 28 czerwca 2007 roku na Konferencji Podsumowującej Projekt „Być Aktywną” pod patronatem Starosty Poznańskiego.

9. Finansowanie podejmowanej przez bezrobotnych działalności gospodarczej ze środków Funduszu Pracy oraz Europejskiego Funduszu Społecznego

W roku 2007 Powiatowy Urząd Pracy w Poznaniu kontynuował realizację pomocy dla osób bezrobotnych w zakresie dofinansowania do rozpoczęcia działalności gospodarczej, polegającej na udzieleniu jednorazowo środków finansowych na jej podjęcie (tzw. dotacji), w wysokości nie przekraczającej 500% przeciętnego wynagrodzenia oraz refundowaniu poniesionych kosztów pomocy prawnej, konsultacji i doradztwa związanych z rozpoczęciem tej działalności do wysokości 80% poniesionych kosztów, nie wyższej jednak niż przeciętne wynagrodzenie.

W 2007 roku Powiatowy Urząd Pracy w Poznaniu, w ramach różnych programów, udzielił ze środków Funduszu Pracy oraz środków z Europejskiego Funduszu Społecznego łącznie **445 dotacji** na podjęcie działalności gospodarczej w kwocie **5.776.183 zł**.

W porównaniu z 2006 rokiem, kiedy przyznanych zostało 310 dotacji w kwocie 3.732.370 zł, stanowi to wzrost o 43,5% w odniesieniu do liczby udzielonych dotacji oraz o 55% w odniesieniu do kwoty wydatkowanych środków.

Tabela 19 Zestawienie udzielonych w 2007 roku dotacji i refundacji dla pracodawców ze środków Funduszu Pracy, PFRON i Europejskiego Funduszu Społecznego

LP	ŹRÓDŁA FINANSOWANIA	NAZWA PROGRAMU	LICZBA DOTACJI	KWOTA
1	Fundusz Pracy	Algorytm	257	3.345.334
2	Fundusz Pracy	Inwestycje w kwalifikacje deficytowe	18	211.536
3	Fundusz Pracy	Praca dla Młodych Dobry Start	5	65.001
4	Fundusz Pracy	Aktywna Kobieta	5	63.698
5	Europejski Fundusz Społeczny	Dobry początek - 1.2	39	510.611
6	Europejski Fundusz Społeczny	Czas na nas - 1.3	78	1.030.946
7	Europejski Fundusz Społeczny	Gotowi do zmian - 1.3	23	303.448
8	Europejski Fundusz Społeczny	Moja szansa - 1.3	16	196.663
9	Europejski Fundusz Społeczny	Być aktywną - 1.6	4	48.946
		<u>Suma</u>	<u>445</u>	<u>5.776.183</u>
10	PFRON	Niepelnosprawni - PFRON	2	55.000
		<u>Ogółem</u>	<u>447</u>	<u>5.831.183</u>
11	Fundusz Pracy	Refundacje kosztów utworzonych stanowisk pracy	45 miejsc pracy	572.173,88
		<u>Razem</u>	<u>492</u>	<u>6.403.356,88</u>

Źródło: Opracowanie własne

Wśród bezrobotnych, którzy otrzymali dotację, **278** osób podjęło działalność gospodarczą na terenie miasta Poznania, a **167** osób na terenie powiatu poznańskiego.

Tabela 20 Podział udzielonych dotacji ze względu na miejsce podjęcia działalności

Miejsce wykonywania działalności	Poznań – 278 osób	
		Powiat poznański – 167 osób

Źródło: Opracowanie własne

Podobnie jak w roku poprzednim, wśród profili działalności podejmowanych przez bezrobotnych przeważały usługi (**370** osób) i handel (**68** osób), a **7** osób podjęło działalność o charakterze produkcyjnym.

Tabela 21 Podział udzielonych dotacji ze względu na rodzaje podjętej działalności

Profil	Rodzaj działalności
Usługi: 370 osób	Branża: <ul style="list-style-type: none"> - remontowo-budowlane - 70 - projektowe - 38, w tym: <ul style="list-style-type: none"> ▪ projektowanie architektoniczne i urbanistyczne - 13 ▪ projektowanie i aranżacja wnętrz - 7 ▪ projektowanie graficzne - 9 ▪ projektowanie i zakładanie stron internetowych - 4 ▪ projektowanie przedmiotów ceramiki artystycznej - 1 ▪ projektowanie w zakresie elektroniki - 2 ▪ projektowanie biżuterii - 1 ▪ projektowanie terenów zielonych – 2 ▪ projektowanie mebli kuchennych - 1 - promocyjno-marketingowe - 20 - transportowe - 32, w tym: <ul style="list-style-type: none"> ▪ usługi taxi - 20

	<ul style="list-style-type: none"> - informatyczne - 15 - biurowo-księgowe - 14 - ubezpieczeniowe - 13 - tłumaczenia - 9 - kosmetyczne - 12 - krawieckie - 9 - pośrednictwo handlowe - 10 - organizacja i obsługa imprez okolicznościowych - 9 - montażowe - 5 - doradcze – 9 w tym: <ul style="list-style-type: none"> ▪ doradztwo finansowe - 1 ▪ doradztwo prawne - 8 - poligraficzne - 7 - stomatologiczne - 4 - fotograficzne - 5 - opiekuńczo-edukacyjne - 5 - szkoleniowe - 7, w tym: <ul style="list-style-type: none"> ▪ nauka jazdy - 2 - elektryczne - 3 - fryzjerskie - 4 - gastronomiczne - 6 - usługi pielęgnacyjne dla zwierząt - 4 - mechanika samochodowa - 4 - rehabilitacyjne - 2 - usługi fitness - 2 - hotelowe - 2 - turystyczne - 3 - porządkowe - 3 - instalacyjne wod.-kan. i co - 4 - biuro obrotu nieruchomościami - 1 - pracownia ceramiki artystycznej - 1 - wypożyczalnia sprzętu nagłaśniającego - 1 - konserwacja zabytków - 1 - solarium - 1 - gabinet masażu - 3 - pielęgnacja terenów zieleni - 1 - wydawnicze - 3 - doradztwo gospodarcze - 1 - doradztwo w zakresie ochrony środowiska - 1 - czyszczenie wyrobów włókienniczych - 1 - porządkowe - 1 - elektroinstalacyjne – 3 - agencja muzyczna – 1 - geodezyjno – kartograficzne – 4 - nagłośnieniowe – 1 - reklamowe – 3 - ochrona środowiska – 1 - kamieniarskie – 1 - wypożyczanie sprzętu ogrodniczego – 1 - doradcze (rynek nieruchomości) – 2 - logistyczne - 1
<p>Handel: 68 osoby</p>	<p>Branża:</p> <ul style="list-style-type: none"> - przemysłowa - 32, w tym: <ul style="list-style-type: none"> ▪ sprzęt komputerowy - 3 ▪ materiały budowlane - 3 ▪ art. motoryzacyjne - 3 ▪ art. używane - 2 ▪ sprzęt medyczny - 2 ▪ art. dziecięce i zabawki - 3 ▪ art. instalacyjne - 1 <p style="text-align: right;">sklepy internetowe</p>

	<ul style="list-style-type: none"> ▪ wózki widłowe - 1 ▪ okna, rolety i żaluzje okienne - 1 ▪ sprzęt elektroniczny - 1 ▪ art. sportowe - 2 ▪ art. wyposażenia wnętrz - 1 ▪ antyki - 1 <ul style="list-style-type: none"> - ogólnospożywcza - 14 - odzieżowa - 15 - księgarnia - 2 - pasmanteria – 1 - tekstylno – galanteryjna – 1 - kosmetyczno – drogeryjna – 1 - kwaciarnia – 1 - art. zoologiczne - 1 <p style="text-align: right;">w tym 7 sklepów internetowych</p>
Produkcja: 7 osób	<p>Branża:</p> <ul style="list-style-type: none"> - art. dekoracyjne, użytkowe i upominki - 2 - maszyny poligraficzne - 1 - akcesoria dla psów - 1 - ekstrakty roślinne - 1 - dziewiarstwo – 1 - krawiectwo i dodatki ślubne - 1

Źródło: Opracowanie własne

Dotację na podjęcie działalności gospodarczej otrzymało **265** mężczyzn i **180** kobiet, a ze względu na przedział wiekowy większość stanowiły osoby młode i w średnim wieku.

Tabela 22 Podział udzielonych dotacji ze względu na wiek

Przedział wiekowy	Liczba osób
do 27 lat	168
28 – 38 lat	176
39 – 49 lat	59
50 lat i powyżej	42

Źródło: Opracowanie własne

Wśród udzielonych ogółem w 2007 roku 445 dotacji – **160** dotacji zostało przyznanych w ramach projektów współfinansowanych ze środków Europejskiego Funduszu Społecznego: „Dobry początek” (udzielono 39 dotacji), „Czas na nas” (udzielono 78 dotacji), i „Gotowi do zmian” (udzielono 23 dotacje) oraz będących kontynuacją z 2006 roku programów „Być aktywną” (udzielono 4 dotacje) i „Moja szansa” (udzielono 16 dotacji).

9.1 Osoby niepełnosprawne – dotacje na podjęcie działalności gospodarczej

Nowelizacja *Ustawy o rehabilitacji zawodowej i społecznej oraz zatrudnianiu osób niepełnosprawnych* umożliwiła pod koniec 2007 roku poszerzenie oferty m.in. w zakresie udzielenia jednorazowo środków na podjęcie działalności gospodarczej osobom niepełnosprawnym. W związku z powyższym, w grudniu 2007 roku Powiatowy Urząd Pracy w Poznaniu przyznał ze środków Państwowego Funduszu Rehabilitacji Osób Niepełnosprawnych (PFRON) **2** dotacje na podjęcie działalności gospodarczej, w łącznej kwocie **55.000 zł**.

Dotację otrzymała **1** kobieta w wieku 32 lat i **1** mężczyzna w wieku 45 lat. Osoby te podjęły działalność na terenie powiatu poznańskiego w gminach Kostrzyn Wlkp. i Stęszew, przy czym jedna osoba (mężczyzna) rozpoczęła działalność o profilu usługowym w zakresie mechaniki pojazdowej, a druga osoba (kobieta) działalność handlową – sklep zoologiczny.

9.2 Refundacja dla pracodawców

W ramach finansowania działalności gospodarczej pomocą objęci zostali również **pracodawcy**, którzy mogli ubiegać się o **refundację** kosztów poniesionych **na wyposażenie stanowisk pracy** dla skierowanych bezrobotnych. W 2007 roku przyznano refundacje **27** pracodawcom na utworzenie **45** stanowisk pracy, w łącznej kwocie **572.173,88 zł**. Utworzone miejsca pracy to stanowiska dla: pracowników biurowych, księgowych i pomocy księgowych, do obsługi recepcji, projektanta zieleni, instruktora nauki jazdy, spedytora, kosmetyczki, fryzjera, sprzedawców i kasjerów, kierowców, kucharza, bufetowego, pomocy kuchennej, lakiernika-blacharza, montera instalacji antenowych, operatora wózka widłowego, operatora maszyn ogrodniczych, operatora myjni, stolarza i pomocników stolarza, koordynatora prac instalacyjnych i pomocy instalatora oraz pracowników fizycznych do naprawy palet.

10. Aktywizacja zawodowa osób niepełnosprawnych

W 2007 roku **111** osób niepełnosprawnych bezrobotnych i poszukujących pracy (**103** z Poznania i **8** z powiatu poznańskiego) skierowano na szkolenia, w tym szkolenia **45** osób poszukujących pracy były finansowane ze środków Państwowego Funduszu Rehabilitacji Osób Niepełnosprawnych:

Szkolenia ukończyło 109 osób niepełnosprawnych, w poniższych kierunkach:

obsługi komputera	-	52
umiejętności poszukiwania pracy w Klubie Pracy	-	25
grafiki komputerowej	-	7
uprawnień dla elektryków	-	4
biurowo-księgowy	-	3
obsługi wózków jezdniowych	-	2
przygotowujący do założenia i prowadzenia własnej firmy	-	2
doskonalący dla księgowych	-	2
administracyjno-biurowy	-	2
prawa jazdy kat. C	-	2
dla kierowców w zakresie przewozu osób i rzeczy	-	2
prawa jazdy kat. E-C	-	1
spawania	-	1
podstawowy kurs florystyczny	-	1
audytora energetycznego	-	1
warsztaty umiejętności poszukiwania zatrudnienia	-	1
AUTOCAD	-	1

Pracę po ukończonych szkoleniach (w okresie 3 miesięcy od ukończenia szkolenia) podjęło 15 osób.

Wykorzystanie środków PFRON na organizację szkoleń dla osób niepełnosprawnych poszukujących pracy w 2007 roku wynosiło 46.476 zł, co stanowiło 87,69 % limitu, w tym w Poznaniu 43.743 zł (87,49 % limitu), w powiecie poznańskim 2.733 zł (91,10 % limitu).

Tabela 23 Wykorzystanie limitu środków Państwowego Funduszu Rehabilitacji Osób Niepełnosprawnych na szkolenia osób niepełnosprawnych poszukujących pracy i instrumenty rynku pracy w 2007 roku

		<u>Ogółem</u>	<u>Poznań</u>	<u>Powiat Poznański</u>
		<u>2007</u>	<u>2007</u>	<u>2007</u>
<u>1</u>		<u>2</u>	<u>3</u>	<u>4</u>
Przyznane limity środków PFRON w zł (szkolenia i instrumenty rynku pracy)		64.000	60.000	4.000
Wykorzystane limity środków PFRON	w zł	53.810	50.467	3.343
	w %	84,08	84,11	83,58
Liczba osób		48	45	3

Źródło: Opracowanie własne

W 2007 roku do Powiatowego Urzędu Pracy wpłynęły **144** oferty pracy dla osób niepełnosprawnych. Pracodawcy najczęściej poszukiwali osób na następujące stanowiska: sprzątaczkę, pracownika ochrony, sprzedawcy, szwaczki, elektromechanika, magazyniera, do obsługi maszyn kserograficznych.

W ubiegłym roku Powiatowy Urząd Pracy w Poznaniu uczestniczył w zorganizowanych przez Polską Organizację Pracodawców Osób Niepełnosprawnych (POPON) czterech giełdach pracy dla osób niepełnosprawnych. Na giełdach przekazywano informacje o zakresie usług świadczonych przez Urząd na rzecz osób niepełnosprawnych oraz o pozostających w dyspozycji Urzędu ofertach pracy.

Ponadto, jak co roku, Urząd włączył się w aktywizację zawodową niepełnosprawnych bezrobotnych absolwentów w ramach programu JUNIOR, który współfinansowany jest przez PFRON. W 2007 roku staże w ramach tego programu odbywały **4** osoby z terenu miasta Poznania, posiadające orzeczenie o lekkim stopniu niepełnosprawności.

W ramach środków PFRON zorganizowano również staże dla **2** osób niepełnosprawnych poszukujących pracy, posiadających orzeczenie o znacznym stopniu niepełnosprawności. Finansowanie w ramach wsparcia instrumentów rynku pracy przewidziano do 31 grudnia 2007 roku.

III. INNE DZIAŁANIA NA RZECZ ŁAGODZENIA SKUTKÓW BEZROBOCIA

1. Poradnictwo i doradztwo zawodowe

W 2007 roku z poradnictwa zawodowego skorzystało **1 629** osób, z tego **1 215** osób z Poznania, **414** osób z powiatu poznańskiego.

Usługi te obejmowały zarówno konsultacje indywidualne, których udzielono **2 165**, w tym **1 655** osobom z Poznania, jak i zajęcia grupowe, z których skorzystało **216** osób, z tego **142** osoby z Poznania. Znaczna część bezrobotnych z usług doradcy zawodowego korzystała kilkakrotnie.

Usługi doradcze dotyczyły w większości przekwalifikowania zawodowego, podwyższania kwalifikacji i możliwości skierowania na szkolenie.

Natomiast psychologicznymi badaniami testowymi zostało objętych **305** osób, w tym **243** osoby z Poznania.

W ramach usług specjalistycznej pomocy prowadzonych w Punkcie Doradztwa i Informacji Zawodowej, bezrobotni mogli również korzystać bezpłatnie z Internetu.

Z dostępnych 3 stanowisk komputerowych skorzystało w 2007 roku **558** osób.

Osoby te oprócz informacji o ofertach pracy uzyskały pomoc w zakresie: sporządzania dokumentów aplikacyjnych, informacji o lokalnym rynku pracy, o zawodach, mogły także zapoznać się z technikami poszukiwania pracy oraz skorzystać z materiałów pomocniczych.

Z możliwości wypożyczenia książek w bibliotece skorzystały **54** osoby .

Dodatkowo **83** osoby skorzystały z pomocy w zakresie poprawnego pisania dokumentów aplikacyjnych oraz prowadzenia rozmów kwalifikacyjnych.

2. Kluby Pracy

W Poznaniu i Powiecie Poznańskim działa 5 Klubów Pracy: w Poznaniu w Powiatowym Urzędzie Pracy i przy Centrum Edukacji i Pracy OHP oraz w Murowanej Goślinie, w Czerwonaku i w Pobiedziskach.

Kluby Pracy oprócz zajęć grupowych prowadzą dla osób zainteresowanych indywidualne i grupowe doradztwo zawodowe, doradztwo w zakresie prawa pracy, „banki informacji” o zawodach, warunkach pracy i możliwościach podnoszenia kwalifikacji zawodowych lub zdobycia nowych kwalifikacji, w tym na kursach przekwalifikowania zawodowego organizowanych przez Powiatowy Urząd Pracy w Poznaniu.

W 2007 roku Powiatowy Urząd Pracy w Poznaniu, podobnie jak w latach ubiegłych, organizował w Klubach Pracy seminarium pt. „*Pierwszy krok w biznesie*”. Celem szkolenia było ułatwienie podjęcia decyzji o samozatrudnieniu przez osoby zainteresowane tą formą pracy.

W 2007 roku w seminariach zorganizowanych dla **13** grup wzięły udział **143** osoby, z tego w Klubie Pracy w Poznaniu – **111** osób, w Murowanej Goślinie – **11** osób, w Czerwonaku – **10** osób, w Pobiedziskach – **11** osób.

Program seminarium obejmował formalno - prawne aspekty zakładania firmy, tworzenie biznes planu, elementy prawa pracy i marketingu, prowadzenie dokumentacji związanej z działalnością firmy, rozliczenie z ZUS-em.

Wsparciem działalności Klubów Pracy są działające w Powiecie Poznańskim Gminne Centra Informacji (GCI): w Puszczykowie, Komornikach, Mosinie, Czerwonaku, Buku i Swarzędzu. Samorządy gminne, z wykorzystaniem pozyskanych środków stworzyły dla swoich mieszkańców nowoczesne centra informacji o lokalnych rynkach pracy, ofertach pracy oraz możliwościach korzystania z usług pośrednictwa pracy, poradnictwa zawodowego, a także szkoleń prowadzonych przez Powiatowy Urząd Pracy w Poznaniu.

3. Wspieranie przedsiębiorczości

Wychodząc naprzeciw osobom, które zamierzają rozpocząć działalność gospodarczą lub prowadzą już małe firmy, Poznański Ośrodek Wspierania Przedsiębiorczości świadczy usługi informacyjne, doradcze i szkoleniowe.

Jedną z ofert Ośrodka są dyżury specjalistów i doradców.

Możliwość osobistej rozmowy z konsultantem jest usługą bardzo wysoko cenioną przez klientów Poznańskiego Ośrodka Wspierania Przedsiębiorczości. Posiadane przez doradców-konsultantów wiedza, praktyka i doświadczenie zawodowe zapewniają wszechstronną pomoc na najwyższym poziomie merytorycznym.

Tabela 24

H A R M O N O G R A M
Dyżurów specjalistów
w Poznańskim Ośrodku Wspierania Przedsiębiorczości

PONIEDZIAŁEK*	12.00 - 16.00	Doradca podatkowy - specjalista ds. rachunkowości
WTOREK (ostatni m-ca)	13.00 – 14.00	Specjalista ds. kredytów z Państwowego Funduszu Rehabilitacji Osób Niepełnosprawnych
ŚRODA (każda m-ca)	10.00 – 11.00	Powiatowy Rzecznik Konsumentów oraz prawo cywilne
ŚRODA (każda m-ca)	12.00 – 14.00	Specjaliści ds. podatków z Urzędów Skarbowych
CZWARTEK (pierwszy i trzeci m-ca)	13.30 – 15.00	Specjalista z Zakładu Ubezpieczeń Społecznych
CZWARTEK (drugi i czwarty m-ca)	11.00 – 12.00	Specjalista z Państwowej Inspekcji Pracy (prawo pracy, nadzór techniczny)
CZWARTEK*	12.30-14.30 13.00-16.00	Specjalista ds. kredytów dla małych przedsiębiorstw i marketingu, konsultacje biznes planu
PIĄTEK*	10.30.-13.30	Specjalista ds. kredytów dla małych przedsiębiorstw i marketingu, konsultacje biznes planu

* dyżury aktualizowane comiesięcznie

W 2007 roku zorganizowano **365 godzin** dyżurów, z pomocy specjalistów-konsultantów skorzystały **1 024 osoby**.

Uzupełnieniem oferty informacyjnej Ośrodka są prelekcje, których tematy dotyczą różnych aspektów prowadzenia małej firmy. Spotkania mają charakter otwarty i skierowane są do wszystkich osób zainteresowanych tematyką przedsiębiorczości.

Tematy prelekcji:

1. „Zmiany w podatku dochodowym w 2007 roku dotyczące samozatrudnienia”.
2. „Zmiany w podatku dochodowym od osób fizycznych w 2007 roku – wybrane elementy”.
3. „Spółka cywilna a spółka jawna – różnice i podobieństwa”.
4. „Prowadzenie księgowości w małej firmie”. (2 spotkania)
5. „Leasing, jedna z form finansowania środków trwałych”. (2 spotkania)
6. „Faktoring - wprowadzenie”.
7. „Weksel i jego zastosowanie w obrocie gospodarczym”.
8. „Zawieranie i zmiany umów w obrocie gospodarczym”.
9. „Obowiązki podatkowe oraz formy opodatkowania działalności gospodarczej”.
10. „Tworzenie wizerunku firmy”.

Dużym zainteresowaniem cieszyły się prowadzone zajęcia warsztatowe z zakresu podatków, prowadzenia księgowości w małej firmie, sporządzania biznes planu oraz procedur rejestracji firmy i przepisów ubezpieczenia społecznego.

Prelekcje i warsztaty jak zwykle znalazły zainteresowanych, w **29** spotkaniach uczestniczyły **503** osoby.

Kolejną propozycją skierowaną do przyszłych przedsiębiorców były szkolenia przygotowane przez POWP:

- „*Pierwszy krok w biznesie*”, cykliczne seminarium szkoleniowe przygotowujące do założenia i prowadzenia działalności gospodarczej. Szkolenie obejmowało 16 godzin w ciągu 4 dni. W okresie od kwietnia do listopada zorganizowano 12 grup, a szkolenie ukończyło **139** osób.

- „*Internet w otoczeniu firmy*”, szkolenie poruszało między innymi takie zagadnienia jak: Internet jako źródło wymiany informacji, marketing i promocja firmy za pośrednictwem Internetu oraz tworzenie strony internetowej. Szkolenie obejmowało 20 godzin zajęć w ciągu 5 dni. Przygotowano 4 grupy szkoleniowe dla **40** osób.

- „Efektywne prowadzenie negocjacji”, szkolenie umożliwiło zdobycie wiedzy z zakresu skutecznego prowadzenia negocjacji, poznania stylów, technik i etapów prowadzenia negocjacji. Szkolenie obejmowało 20 godzin zajęć w ciągu 4 dni. Zorganizowano jedną grupę dla **15** osób.

Poznański Ośrodek Wspierania Przedsiębiorczości prowadzi czytelną, która jest kolejną formą usługi informacyjnej z zakresu przedsiębiorczości. Księgozbiór zawiera zestaw podstawowych publikacji z zakresu prawa gospodarczego, finansów, podatków, marketingu i zarządzania, handlu, prawa pracy.

W 2007 roku Ośrodek otrzymał z Urzędu Miasta 200 sztuk, aktualnego wydania, poradnika, przeznaczonego dla rozpoczynających działalność gospodarczą, pt. *Własna firma*.

Czytelnia udostępnia również fachowe czasopisma oraz prasę codzienną.

W 2007 roku z oferty czytelnicy skorzystało **1 218** osób.

Poza działalnością informacyjno-doradczą Ośrodek, w ramach otwartego pośrednictwa pracy, prowadzi sklepik z ofertami.

Z usług pośrednictwa chętnie korzystają pracodawcy poszukujący pracowników do prac sezonowych czy krótkoterminowych, a także oferujący prace dla studentów i młodzieży uczącej się. Z otwartego pośrednictwa pracy w POWP mogą skorzystać wszyscy zainteresowani mieszkańcy Poznania i powiatu poznańskiego.

Tabela 25

Działalność „Sklepiku z ofertami” w roku 2007

Lp.	Okres	Liczba ofert pracy ogółem w tym dla studentów i młodzieży	Liczba obsłużonych osób
1	2007	10 239	12 987

Źródło: Opracowanie własne

Nową inicjatywą Powiatowego Urzędu Pracy było powstanie **Klubu Mikroprzedsiębiorców**. Uczestnikami Klubu są osoby, które dzięki bezzwrotnej dotacji przyznanej przez Urząd Pracy założyły własne firmy.

Głównym celem utworzenia i funkcjonowania Klubu jest doraźna pomoc oferowana młodym przedsiębiorcom w postaci konsultacji specjalistów i doradców, prelekcji, szkoleń oraz warsztatów tematycznie związanych z prowadzeniem działalności gospodarczej. Ideą Klubu Mikroprzedsiębiorców jest również wzajemna współpraca i wymiana doświadczeń jego

uczestników. Działania Klubu są przygotowywane w oparciu o doświadczenie i bazę organizacyjną Poznańskiego Ośrodka Wspierania Przedsiębiorczości.

Pierwsze spotkanie inauguracyjne działalności Klubu odbyło się w Starostwie Powiatowym w Poznaniu w dniu 30.10.2007 roku, podczas którego przedstawiono wyniki badań dot. „Określenia perspektyw, oczekiwań i warunków dla powstania Klubu Mikroprzedsiębiorców”, usług Poznańskiego Ośrodka Wspierania Przedsiębiorczości oraz możliwości pozyskiwania środków finansowych na rozwój działalności gospodarczej.

Również na tym spotkaniu, z grona uczestników wybrana została, do współpracy z Powiatowym Urzędem Pracy, pięcioosobowa grupa reprezentantów Klubu.

Drugie spotkanie Klubu Mikroprzedsiębiorców odbyło się 13 grudnia 2007 roku pod hasłem „Poznajmy się”, Klubowicze dokonali prezentacji swoich firm uwzględniając w nich genezę powstania, dotychczasowe sukcesy oraz kierunki rozwoju.

Dzięki uprzejmości Urzędu Miasta spotkanie zorganizowane zostało w Wydziale Działalności Gospodarczej, z którym POWP współpracuje w zakresie promocji i wspierania przedsiębiorczości.

Na stronie internetowej Poznańskiego Ośrodka Wspierania Przedsiębiorczości www.powp.poznan.pl w menu strony głównej umieszczona została nowa kategoria – **Klub Mikroprzedsiębiorców**, wykorzystywana do przekazywania informacji o działaniach Klubu oraz bieżących komunikatów przeznaczonych dla Klubowiczów.

4. Współdziałanie z instytucjami edukacyjnymi, szkołami oraz organizacjami pozarządowymi

4.1. Opracowano Raport o bezrobociu absolwentów szkół ponadgimnazjalnych Poznania i Powiatu Poznańskiego z roku szkolnego 2005/2006

Urząd po raz ósmy przedstawił władzom samorządowym Poznania i powiatu poznańskiego, Kuratorium Oświaty, dyrektorom szkół oraz poradniom psychologiczno - pedagogicznym aktualną sytuację oraz możliwości podjęcia pracy przez absolwentów po zakończeniu nauki. Pokazano również jak zróżnicowane szanse podjęcia pierwszej pracy mieli absolwenci różnych szkół, a legitymujący się tym samym zawodem.

Dodatkowo, aby Raport dotarł do samych zainteresowanych uczniów i rodziców, został zamieszczony na stronach internetowych Urzędu: www.pup.poznan.pl, Urzędu Miasta Poznania www.um.poznan.pl oraz Starostwa Powiatowego www.powiat.poznan.pl

Brano udział w spotkaniach promujących edukację i zatrudnianie młodzieży oraz studentów i absolwentów szkół w:

- XI Targach Edukacyjnych, organizowanych przez Ośrodek Doskonalenia Nauczycieli,
- II Targach Edukacji i Pracy w Mosinie organizowanych przez Gminne Centrum Informacji w Mosinie,
- Targach Pracy w Centrum Handlowym M1 zorganizowanych przez A EM IMPREZY,
- Targach Kariery MALTA „Polka potrafi”, organizowanych przez GRUPA ESKADRA,
- giełdach pracy, organizowanych przez Polską Organizację Pracodawców Osób Niepełnosprawnych.

4.2. Prowadzono informację zawodową dla uczniów i ich rodziców na zaproszenie szkół w:

- Zespole Szkół Zawodowych nr 2 im. Janusza Korczaka w Poznaniu.
- Zespole Szkół Handlowych im. Bohaterów Poznańskiego Czerwca '56 w Poznaniu,
- Ośrodka Szkolno – Wychowawczym dla Dzieci Nieśłyszących im. Józefa Sikorskiego w Poznaniu
- w Zespole Szkół Mechanicznych im. Komisji Edukacji Narodowej w Poznaniu (wykład dla młodzieży) .

Przeprowadzono także spotkania z uczniami szkół i studentami na terenie Powiatowego Urzędu Pracy w Poznaniu:

- Wykład dla studentów III roku pedagogiki o specjalności doradztwo zawodowe i personalne (5 grup), Uniwersytet im. Adama Mickiewicza,
- W Zasadniczej Szkole Zawodowej Specjalnej nr 104 w Poznaniu.

4.3. Współdziałano z instytucjami i organizacjami pozarządowymi w zakresie szkolenia bezrobotnych:

W 2007 roku współpracowano z następującymi instytucjami, które zaproponowały bezpłatne szkolenia dla osób zarejestrowanych w Urzędzie:

- Fundacją Własności Prywatnej „SAMI SOBIE”, która zorganizowała szkolenie obsługi komputera w zakresie:
 - podstawowym (32 godziny) – 3 grupy po 20 osób,
 - doskonalącym (32 godziny) – 3 grupy po 20 osób.

- PROFUTURĄ s. c. która zorganizowała szkolenie języka angielskiego dla 18 kobiet w okresie od 31.07 do 30.09.2007 roku.

- Fundacją Edukacyjną Bachalski która zorganizowała kursy językowe w ramach programu „Edukacja bez Granic” – zgłoszenia telefoniczne dla osób bezrobotnych zainteresowanych uczestnictwem w szkoleniach odbywały się pod wskazanym przez Fundację na plakatach numerem telefonu.

4.4. „Drzwi otwarte”

Dnia 19 maja 2007 roku zorganizowano w siedzibie Poznańskiego Ośrodka Wspierania Przedsiębiorczości w Poznaniu, ul. Stary Rynek 52B „Drzwi otwarte” mające na celu propagowanie informacji o usługach dla pracodawców oraz prowadzonych formach aktywizacji zawodowej dla bezrobotnych.

5. Dodatkowe formy wspierania bezrobotnych aktywnie poszukujących pracy lub podejmujących dalszą naukę

5.1. Świadczenia integracyjne (art. 108 ustawy ust. 40)

Osoby długotrwale bezrobotne, które są klientami pomocy społecznej w celu reintegracji zawodowej i społecznej, zgodnie z przepisami ustawy o zatrudnieniu socjalnym (Dz.U. nr 122 poz. 1143 z późn. zm.), po podpisaniu indywidualnego programu zatrudnienia socjalnego, mogą uczestniczyć w zajęciach szkoleniowych prowadzonych przez Centrum Integracji Społecznej.

Cykl szkolenia po okresie próbnym (1 miesiąc) może trwać do 11 miesięcy.

W okresie udziału w zajęciach Centrum uczestnikowi przysługuje świadczenie integracyjne w wysokości **50 %** zasiłku dla bezrobotnych w pierwszym okresie uczestnictwa (1 miesiąc). Następnie przez okres do 11 miesięcy kierownik Centrum przyznaje świadczenie integracyjne w wysokości zasiłku dla bezrobotnych.

Z dniem nabycia prawa do świadczenia integracyjnego powstaje obowiązek ubezpieczenia społecznego osób uczestniczących w powyższych zajęciach. Składki emerytalno – rentowe uczestników zajęć w Centrum opłaca w całości tut. Urząd ze środków Funduszu Pracy W Poznaniu funkcjonują dwa Centra Integracji Społecznej:

- od grudnia 2004 roku CIS przy Stowarzyszeniu Szkoła „Barki” im. H. Ch. Kofoeda
ul. Św. Wincentego 6/9
- od marca 2007 roku CIS „Darzbór” przy Stowarzyszeniu „Pogotowie Społeczne”
ul. Borówki 4

Wyplacone przez Centrum świadczenia reintegracyjne, zgodnie z przepisami ustawy o promocji zatrudnienia i instytucjach rynku pracy (Dz.U. Nr 99 poz. 1001 z późn. zm.) podlegają refundacji ze środków Funduszu Pracy.

Tą formą pomocy objęto w 2007 roku **278** osób i w związku z tym wydatkowano środki w wysokości **494.251 zł**.

5.2. Dodatki aktywizacyjne (art. 48 ustawy)

Świadczenie to przysługuje bezrobotnemu posiadającemu prawo do zasiłku jeżeli:

- podjął zatrudnienie w niepełnym wymiarze czasu pracy – w wyniku skierowania przez urząd pracy i otrzymuje wynagrodzenie niższe od minimalnego wynagrodzenia za pracę;
- z własnej inicjatywy podjął zatrudnienia lub inną pracę zarobkową.

Wysokość dodatku wynosi do **50 %** zasiłku. W 2007 roku w Powiatowym Urzędzie Pracy w Poznaniu przyznano **1 324** dodatki aktywizacyjne na łączną kwotę w wysokości **376.046 zł**.

5.3. Stypendium z tytułu podjęcia dalszej nauki (art. 55 ustawy)

Bezrobotnemu do 25 roku życia będącemu jednocześnie osobą bez kwalifikacji zawodowych, który w okresie 6 miesięcy od dnia zarejestrowania podjął dalszą naukę w szkole ponadpodstawowej lub ponadgimnazjalnej dla dorosłych albo w szkole wyższej w systemie studiów niestacjonarnych, na wniosek bezrobotnego przyznaje się stypendium w wysokości **50 %** kwoty zasiłku, przez okres 12 miesięcy.

Stypendium przysługuje pod warunkiem nieprzekroczenia wysokości dochodu na osobę w rodzinie, w rozumieniu przepisów o pomocy społecznej uprawniającego do świadczeń z pomocy społecznej. W 2007 roku ze stypendium dla osób kontynuujących naukę skorzystało **6** bezrobotnych (w tym 3 osoby rozpoczęły naukę w 2007 roku, a pozostałe 3 kontynuowały naukę z roku poprzedniego). W związku z tym wydatkowano środki w wysokości **13 064 zł**. Naukę kontynuowano w następujących szkołach: UAM Wydział Historyczny; Zaoczna Policealna Szkoła Rachunkowości „COSINUS”, Politechnika Poznańska Wydział Elektroniki i Komunikacji; Liceum Ogólnokształcące dla Dorosłych „PROFESJA”; Policealne Studium Informatyczne Zespół Szkół Nr 2- wieczorowe; Zespół Szkół Łączności – Technikum Uzupełniające Nr 34 dla Dorosłych.

5.4. Refundacja kosztów opieki nad dzieckiem lub osobą zależną – (art. 61 ustawy)

Osobom bezrobotnym samotnie wychowującym co najmniej jedno dziecko do lat 7 można zrefundować poniesione koszty opieki nad dzieckiem w wysokości do **50 %** zasiłku dla bezrobotnych, jeżeli bezrobotny podejmie zatrudnienie lub inną pracę zawodową lub zostanie skierowany przez Urząd na staż, przygotowanie zawodowe w miejscu pracy lub szkolenie, pod warunkiem nieprzekroczenia wysokości dochodu na osobę w rodzinie w rozumieniu przepisów o pomocy społecznej, uprawniającego do świadczeń z pomocy społecznej. W 2007 roku z refundacji tej skorzystało **5** osób, w związku z tym wydatkowano **2 503 zł**.

5.5. Refundacja kosztów dojazdu – (art. 45 ustawy)

Urząd może zwrócić bezrobotnemu koszt przejazdu z miejsca zamieszkania i powrotu do miejsca zatrudnienia lub innej pracy zarobkowej, odbywania u pracodawcy stażu, przygotowania zawodowego w miejscu pracy, szkolenia lub odbywania zajęć z zakresu poradnictwa zawodowego. W 2007 roku z refundacji tej skorzystało **544** osoby, łącznie wydatkowano **153.409 zł**.

5.6. Umowy aktywizacyjne – (art. 61 b ustawy)

Osoby bezrobotne, wyrażające gotowość do wykonywania prac w gospodarstwie domowym, mogą być kierowane przez Powiatowy Urząd Pracy do wykonywania pracy zarobkowej w gospodarstwie domowym na podstawie umowy zawartej pomiędzy pracodawcą a bezrobotnym. W 2007 roku z tej formy wsparcia skorzystały **2** osoby.

Wobec praktycznie braku zainteresowania tą formą aktywizacji – kolejna nowelizacja *Ustawy o promocji zatrudnienia i instytucjach rynku pracy* z dniem 26.10.2007 r. zlikwidowała powyższe wsparcie.

5.7. Studia podyplomowe – (art. 42 ustawy)

Urząd, na wniosek bezrobotnego może sfinansować koszty studiów podyplomowych. W 2007 roku z tej formy pomocy skorzystało **8** osób (w tym 6 osób, które rozpoczęły studia w 2007 roku, a 2 osoby kontynuowały studia rozpoczęte w 2006 roku), na łączną kwotę **10 475 zł**. Studia dofinansowano w następujących kierunkach: pozyskiwanie i rozliczanie funduszy UE, rachunkowość, studium podatków i skarbowości, strategia i planowanie biznesu, zarządzanie bezpieczeństwem i higieną pracy, menadżerskie studium emisjami, nauczyciel kształcenia zintegrowanego, pedagogiczno-metodycznym dla nauczycieli języka angielskiego.

IV. STRUKTURA WYDATKÓW FUNDUSZU PRACY PRZEZNACZONYCH NA POMOC BEZROBOTNYM

Struktura wydatków w roku 2007 uległa zasadniczym zmianom. Do końca grudnia 2007 roku na świadczenia obligatoryjne wydatkowano **60,28 %** pozostających w dyspozycji Urzędu wszystkich środków Funduszu Pracy (o 11,45 % mniej w porównaniu do roku ubiegłego).

Natomiast udział wydatków na formy aktywizacji bezrobotnych wzrósł o 10,93 % i wyniósł **34,64 %**. W 2006 roku wydatki wynosiły **11 809 477 zł** i wzrosły do poziomu **14 604 765 zł**.

Powyższe pozwoliło na realizację większej liczby programów aktywizacyjnych, poszerzenie zakresu tematycznego szkoleń i kursów zawodowych oraz zwiększenie liczby osób objętych instrumentami rynku pracy.

Tabela 26 Struktura wydatków Funduszu Pracy Powiatowego Urzędu Pracy w Poznaniu (stan na dzień 31.12.2007 roku)

Lp.	Wyszczególnienie	Wykonanie 12 m-cy w tys. zł	% udział wydatków
1	2	5	6
I	Wydatki obligatoryjne	25 409 500	60,28
1	Zasiłki dla bezrobotnych	18 653 362	44,25
2	Zasiłki i świadczenia przedemerytalne	1 411	0,00
3	Świadczenia integracyjne	494 251	1,17
4	Świadczenia ZUS	5 884 430	13,97
5	Dodatki aktywizacyjne	376 046	0,89
II	Pozostałe wydatki	2 141 120	5,08
III	Aktywne formy przeciwdziałania bezrobociu	14 604 765	34,64
1	Prace interwencyjne	157 995	0,37
2	Roboty publiczne	284 193	0,67
3	Aktywizacja zawodowa absolwentów	4 601 605	10,92
4	Szkolenia	2 494 948	5,92
5	Studia podyplomowe	10 475	0,02
6	Przygotowanie zawodowe	411 146	0,97
7	Środki na podjęcie działalności gospodarczej	5 702 381	13,53
8	Wyposażenie stanowiska pracy	572 174	1,36
9	Dojazdy	153 409	0,36
10	Opieka nad osobą zależną	2 503	0,01
11	Refundacja składki ZUS	50 708	0,12
12	Indywidualne stypendia na kontynuację nauki	13 064	0,03
13	Prace społecznie użyteczne	150 164	0,36
	Razem I-III	42 155 385	100,00

Źródło: Opracowanie własne

V. KIERUNKI DALSZYCH DZIAŁAŃ

W 2008 roku działania Powiatowego Urzędu Pracy w Poznaniu będą nadal ukierunkowane na rozwój współpracy z pracodawcami oraz dalsze rozszerzanie dla bezrobotnych ofert programów aktywizacji zawodowej.

Naszym celem będzie:

1. Tworzenie wielokierunkowych projektów wspomagających powrót na rynek pracy, szczególnie grup bezrobotnych zagrożonych długotrwałym bezrobociem (kobiet, osób po 50 roku życia, młodzieży, osób samotnie wychowujących dzieci do 7 lat, niepełnosprawnych).
2. Udzielanie pomocy pracodawcom w pozyskaniu odpowiednich kandydatów do zatrudnienia poprzez organizację i finansowanie pod ich wymogi kwalifikacyjne szkoleń bezrobotnych.
3. Pozyskiwanie środków finansowych z Europejskiego Funduszu Społecznego w ramach Programu Operacyjnego „**Kapitał Ludzki**”.
4. Kontynuowanie działań sprzyjających upowszechnieniu usług pośrednictwa pracy i poradnictwa zawodowego w regionie.
5. Wspieranie przedsiębiorczości osób bezrobotnych poprzez udzielanie jednorazowo środków finansowych na uruchomienie działalności gospodarczej.
6. Rozwój oferty usług Poznańskiego Ośrodka Wspierania Przedsiębiorczości dla osób planujących rozpoczęcie działalności gospodarczej lub prowadzących jednoosobowo firmy.
7. Rozszerzenie dla bezrobotnych nie posiadających kwalifikacji zawodowych pomocy w uzyskaniu uprawnień zawodowych poszukiwanych na lokalnym rynku pracy.
8. Współdziałanie z instytucjami rynku pracy, szczególnie z organizacjami pozarządowymi prowadzącymi programy aktywizacyjne na rzecz wspólnych klientów.
9. Dalsza poprawa warunków obsługi osób oraz pracodawców korzystających z usług Urzędu poprzez wdrożenie przyjętych standardów usług.

Opracowano:
Powiatowy Urząd Pracy
w Poznaniu